

Byggeriets indikator uændret negativ

Den sammensatte konjunkturindikator for bygge og anlæg er på -23 i december 2011 imod -22 i januar 2012, når der ses bort fra normale sæsonudsving. Af indikatorens to komponenter er vurderingen af ordrebeholdningen steget svagt, mens beskæftigelsesforventningerne er faldet svagt.

Sammensat konjunkturindikator for bygge og anlæg



Anm.: Den sammensatte konjunkturindikator sammenvæjer vurderet ordrebeholdning og forventet beskæftigelse.

Svagt fald i beskæftigelsesforventningerne

Vægtet efter antallet af ansatte er virksomhedernes forventninger til beskæftigelsen på -21 i januar imod -20 i december.

En overvægt af virksomheder vurderer ordrebeholdningen som værende mindre end normalt. Nettotallet er -26, hvilket dog er bedre end i december, hvor det lå på -29. Disse tal er korrigeret for normale sæsonudsving.


Sammensat konjunkturindikator for bygge og anlæg. Sæsonkorrigeret

Nettotal	Beskæftigelsesforventninger	Ordrebeholdning ¹	Sammensat konjunkturindikator
2011 August	-6	-35	-20
September	-7	-27	-17
Oktober	-10	-28	-17
November	-12	-28	-19
December	-20	-29	-23
2012 Januar	-21	-26	-22

¹ Tal for ordrebeholdningen er opgjort ultimo foregående måned.

Generelt negative forventninger i brancherne

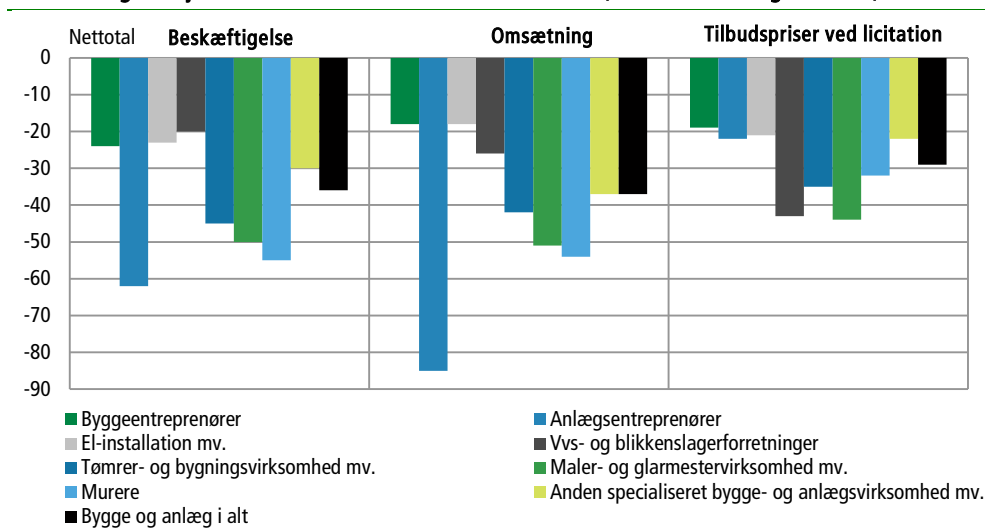
Når der ses på de ikke-sæsonkorrigerede tal er forventningerne til omsætningen i de kommende tre måneder i forhold til de seneste tre måneder på -37 i januar 2012. Tallet var på -40 i december 2011. Forventningerne til beskæftigelsen er på -36 imod -38 i december.



Forventningerne til tilbudspriser ved licitation er på -29 i december imod -32 december.

Der er negative forventninger i alle branchegrupper i bygge- og anlægssektoren. *Anlægsentreprenører* har de mest negative forventninger til omsætning og beskæftigelse. *Maler- og glarmestervirksomhed mv.* samt *vvs- og blikkenslagerforretninger* har de mest negative forventninger til tilbudspriser ved licitation.

Forventninger til jan.-mar. 2012 i forhold til okt.-dec. 2011 (ikke-sæsonkorrigerede tal)



Produktionen begrænses af manglende efterspørgsel

Virksomheder, der repræsenterer 59 pct. af beskæftigelsen, oplever ingen produktionsbegrænsninger. I december var det 57 pct.

Virksomheder, der repræsenterer 32 pct. af beskæftigelsen i sektoren, oplyser, at manglende efterspørgsel var årsag til produktionsbegrænsninger, imod 33 pct. i december. Dårligt vejr nævnes af 6 pct. imod 4 pct. i december. Finansielle begrænsninger nævnes af 7 pct. i januar imod 9 pct. i december.

Samlet for bygge- og anlægssektoren angives mangel på arbejdskraft af 2 pct. imod 1 pct. i december. Inden for *anden specialiseret bygge- og anlægsvirksomhed* oplyser 7 pct. mangel på arbejdskraft, mens det gælder for 4 pct. af *byggeentreprenører* og 1 pct. inden for *tømrer- og byggevirksomhed mv.* samt *maler- og glarmestervirksomhed mv.*

Mere information	Statistikken, som er udarbejdet efter aftale med EU-Kommissionen, offentliggøres i mere detaljeret form i Statistikbanken på www.dst.dk/stattabel/299 . Denne udgivelse er en af flere konjunkturindikatorer fra Danmarks Statistik. Læs mere om konjunkturindikatorer og de seneste nøgletal på www.dst.dk/konjunkturdata .
Kilder og metoder	Se www.dst.dk/varedeklaration/933 . Kun tidsserier, der udviser en klar sæsoneffekt, er korrigeret for sæsonudsving.
Næste offentliggørelse	<i>Konjunkturbarometer for bygge og anlæg februar 2012</i> udkommer 28. februar 2012.
Henvendelse	Erik Slentø, tlf. 39 17 30 88, esl@dst.dk

Faldende tendens i byggeriet

Den sammensatte konjunkturindikator for bygge og anlæg er faldet lidt til -24 i februar imod -22 i januar, når der ses bort fra normale sæsonudsving. Indikatoren har det meste af 2011 ligget på et stabilt niveau med en svagt faldende tendens siden september 2011.

Sammensat konjunkturindikator for bygge og anlæg



Anm.: Den sammensatte konjunkturindikator sammenvæjer vurderet ordrebeholdning og forventet beskæftigelse.

Stort fald i beskæftigelsesforventningerne det seneste år

Den sammensatte konjunkturindicators to komponenter, beskæftigelsesforventninger og ordrebeholdning, er kun ændret lidt i forhold til seneste måned, hvorimod der er store ændringer over det seneste år.


Vægtet efter antal ansatte er virksomhedernes forventninger til beskæftigelsen på -18 i februar imod -20 i januar. Ordrebeholdningen vurderes mindre end normalt med nettotallet -27 imod -26 i januar. Disse tal er korrigeret for normale sæsonudsving.

Når der ses på de ikke-sæsonkorrigerede tal, er beskæftigelsesforventningerne det seneste år faldet markant fra -12 i februar 2011 til -30 i februar 2012. Omvendt er vurderingen af ordrebeholdningen mindre negativ, idet den er steget fra -43 til -32.

Sammensat konjunkturindikator for bygge og anlæg. Sæsonkorrigeret

Nettotal	Beskæftigelsesforventninger	Ordrebeholdning ¹	Sammensat konjunkturindikator
2011			
September	-7	-27	-16
Oktober	-9	-28	-17
November	-12	-28	-19
December	-21	-30	-23
2012			
Januar	-20	-26	-22
Februar	-18	-27	-24

¹ Tal for ordrebeholdningen er opgjort ultimo foregående måned.

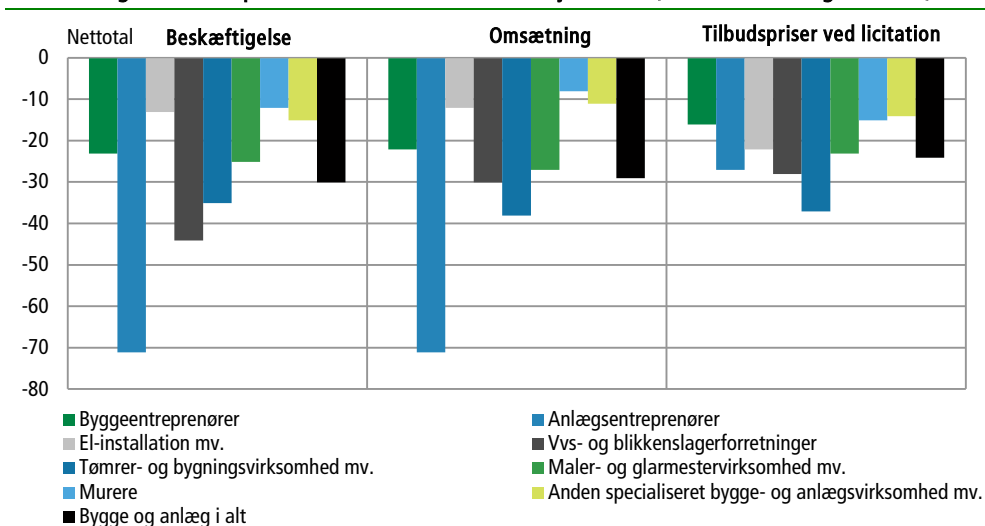


Negative forventninger i brancherne

Forventningerne til beskæftigelsen i de kommende tre måneder i forhold til de seneste tre måneder er på -30 i februar imod -36 i januar, når der ses på de ikke-sæsonkorrigerede tal. Forventningerne til omsætningen er på -29 imod -37 i januar. Endelig er forventningerne til tilbudspriser ved licitation steget til -24 fra -29 i januar.

Der er generelt negative forventninger i alle branchegrupper i bygge- og anlægssektoren. Især *anlægsentreprenører* og *vvs- og blikkenslagerforretninger* samt *tømrer- og bygningsvirksomhed mv.* markerer sig med meget negative forventninger til beskæftigelse og omsætning. Her markerer *murere* og *el-installation mv.* samt *anden specialiseret bygge- og anlægsvirksomhed mv.* sig med de mindst negative forventninger.

Forventninger til feb.-apr. 2012 i forhold til nov.2011 - jan. 2012 (ikke-sæsonkorrigerede tal)



Stort set ingen mangel på arbejdskraft

Virksomheder, der repræsenterer 57 pct. af beskæftigelsen, oplever ingen produktionsbegrænsninger. Dette er et svagt fald i forhold til januar, hvor tallet var på 59 pct.

Mangel på arbejdskraft som produktionsbegrænsende faktor angives af 1 pct. i hele bygge- og anlægssektoren imod 2 pct. i januar. Ingen af branchegrupperne afviger fra dette samlede tal med mere end 1 procentpoint.

Virksomheder, der repræsenterer 29 pct. af beskæftigelsen i sektoren, oplyser, at manglende efterspørgsel var årsag til produktionsbegrænsninger imod 32 pct. i januar. Dårligt vejr nævnes af 10 pct. imod 6 pct. i januar. Finansielle begrænsninger nævnes af 6 pct. i februar imod 7 pct. i januar.

Mere information

Statistikken, som er udarbejdet efter aftale med EU-Kommissionen, offentliggøres i mere detaljeret form i Statistikbanken på www.dst.dk/stattabel/299.

Denne udgivelse er en af flere konjunkturindikatorer fra Danmarks Statistik. Læs mere om konjunkturindikatorer og de seneste nøgletal på www.dst.dk/konjunkturdata.

Kilder og metoder

Se www.dst.dk/varedeklaration/933.

Kun tidsserier, der udviser en klar sæsoneffekt, er korrigeret for sæsonudsving.

Næste offentliggørelse

Konjunkturbarometer for bygge og anlæg marts 2012 udkommer 29. marts 2012.

Henvendelse

Erik Slentø, tlf. 39 17 30 88, esl@dst.dk

Stigende forventninger i byggeriet

Den sammensatte konjunkturindikator for bygge og anlæg er stadig negativ, men er steget fra -20 i februar til -14 i marts, når der ses bort fra normale sæsonudsving. Dermed er indikatoren på sit højeste niveau siden maj 2008. Af indikatorens to komponenter er beskæftigelsesforventningerne steget mest, mens ordrebeholdningen kun er steget svagt.

Sammensat konjunkturindikator for bygge og anlæg



Anm.: Den sammensatte konjunkturindikator sammenvæjer vurderet ordrebeholdning og forventet beskæftigelse.

Øgede beskæftigelsesforventninger

Vægtet efter antal ansatte er virksomhedernes forventninger til beskæftigelsen steget fra -8 i februar til -1 i marts. Tallene er korrigeret for normale sæsonudsving.

Med nettotallet -23 vurderer et flertal af virksomhederne, at ordrebeholdningen er mindre end normalt. Det er en svag forbedring fra -25 i februar.


Sammensat konjunkturindikator for bygge og anlæg. Sæsonkorrigeret

Nettotal	Beskæftigelsesforventninger	Ordrebeholdning ¹	Sammensat konjunkturindikator
2011 Oktober	-9	-28	-17
November	-10	-28	-18
December	-16	-29	-22
2012 Januar	-13	-25	-21
Februar	-8	-25	-20
Marts	-1	-23	-14

¹ Tal for ordrebeholdningen er opgjort ultimo foregående måned.

Forårsfornemmelser i brancherne

Forventningerne til beskæftigelsen i de kommende tre måneder i forhold til de seneste tre måneder er steget fra -30 i februar til 2 i marts, når der ses på de ikke-sæsonkorrigerede tal.

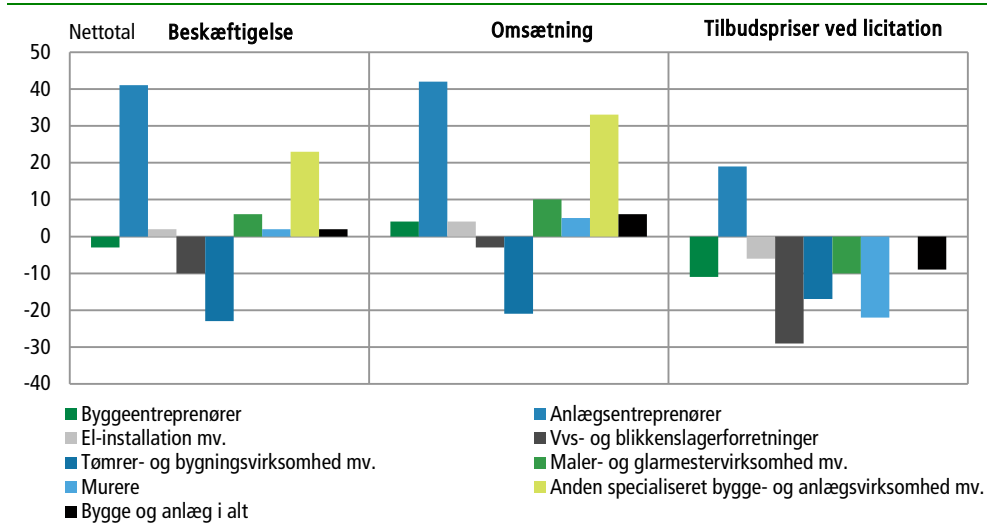


Forventningerne til omsætningen er steget fra -29 i februar til 6 i marts. Endelig er forventningerne til tilbudspriser ved licitation steget fra -24 til -9 i marts. Sådanne stigninger ved forårets komme er normale, og tallene ligger på niveau med tallene for marts 2011.

Anlægsentreprenører har meget positive forventninger til både beskæftigelse og omsætning efter meget negative forventninger i vintermånederne. Som eneste branche-gruppe har man også positive forventninger til tilbudspriser ved licitation. *Bygge-entreprenører* har svagt positive forventninger til omsætningen, men svagt negative forventninger til beskæftigelsen.

El-installatører mv. og murere samt *malere og glarmestre mv.* har svagt positive forventninger til både beskæftigelse og omsætning. *Vvs- og blikkenslagerforretninger* samt *tømrer- og bygningsvirksomhed mv.* har negative forventninger til både beskæftigelse og omsætning.

Forventninger til mar.-maj 2012 i forhold til dec. 2011 - feb. 2012 (ikke-sæsonkorrigerede tal)



Manglende efterspørgsel begrænser produktionen

Der opleves ingen produktionsbegrænsninger i marts af virksomheder, der repræsenterer 58 pct. af beskæftigelsen. Dette er på niveau med februar, hvor tallet var på 57 pct.

Virksomheder, der repræsenterer 30 pct. af beskæftigelsen i sektoren, oplyser, at manglende efterspørgsel var årsag til produktionsbegrænsninger, hvilket er på niveau med februar, hvor tallet var 29 pct. Dårligt vejr nævnes af 8 pct. i marts imod 10 pct. i februar. Finansielle begrænsninger nævnes af 5 pct. i marts imod 6 pct. i februar.

Samlet set oplever bygge- og anlægssektoren ikke, at mangel på arbejdskraft er en produktionsbegrænsende faktor. Kun inden for branchegruppen *el-installation mv.* er der angivet arbejdskraftmangel af virksomheder, der repræsenterer 2 pct. af beskæftigelsen.

Mere information	Statistikken, som er udarbejdet efter aftale med EU-Kommissionen, offentliggøres i mere detaljeret form i Statistikbanken på www.dst.dk/stattabel/299 .
Kilder og metoder	Denne udgivelse er en af flere konjunkturindikatorer fra Danmarks Statistik. Læs mere om konjunkturindikatorer og de seneste nøgletal på www.dst.dk/konjunkturdata . Se www.dst.dk/varedeklaration/933 . Kun tidsserier, der udviser en klar sæsoneffekt, er korrigeret for sæsonudsving.
Næste offentliggørelse	<i>Konjunkturbarometer for bygge og anlæg april 2012</i> udkommer 27. april 2012.
Henvendelse	Erik Slentø, tlf. 39 17 30 88, esl@dst.dk

Uændret konjunkturindikator for byggeriet

Den sammensatte konjunkturindikator for bygge og anlæg er stort set uændret på -15 i april imod -14 i marts, når der ses bort fra normale sæsonudsving. Af indikatorens to komponenter er der et svagt fald i beskæftigelsesforventningerne, mens vurderingen af ordrebeholdningen er uændret.

Sammensat konjunkturindikator for bygge og anlæg



Anm.: Den sammensatte konjunkturindikator sammenvæjer vurderet ordrebeholdning og forventet beskæftigelse.

Faldende beskæftigelsesforventninger

Vægtet efter antal ansatte er virksomhedernes forventninger til beskæftigelsen faldet fra -2 i marts til -5 i april. Tallene er korrigeret for normale sæsonudsving.

Med nettotallet -23 vurderer et flertal af virksomhederne, at ordrebeholdningen er mindre end normalt. Dette er uændret i forhold til marts måned.


Sammensat konjunkturindikator for bygge og anlæg. Sæsonkorrigeret

Nettotal		Beskæftigelsesforventninger	Ordrebeholdning ¹	Sammensat konjunkturindikator
2011	November	-10	-28	-18
	December	-18	-30	-22
2012	Januar	-13	-26	-21
	Februar	-9	-26	-21
	Marts	-2	-23	-14
	April	-5	-23	-15

¹ Tal for ordrebeholdningen er opgjort ultimo foregående måned.

Positive forventninger til omsætningen i brancherne

I de ikke-sæsonkorrigerede tal er forventningerne til omsætningen de kommende tre måneder i forhold til de seneste tre måneder på nettotallet 13 i april 2012. Dette er på niveau med april 2011, hvor tallet var 14.

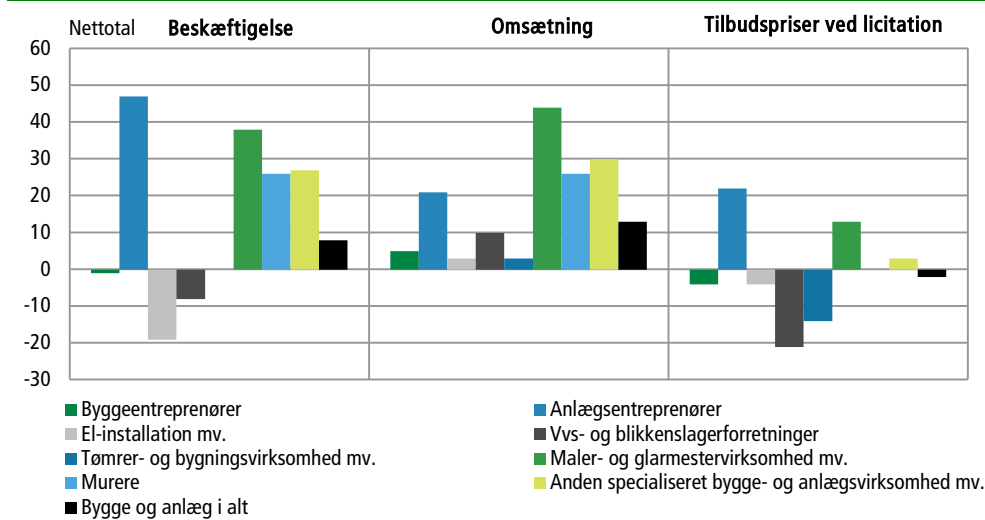


Forventningerne til beskæftigelsen er på nettotallet 8, mens tilsvarende tal i april 2011 var på 12. Endelig er forventningerne til tilbudspriser ved licitation på -2 i april 2012. Her var nettotallet i april sidste år på -8.

Anlægsentreprenører, malere og glarmestre mv. og murere samt anden specialiseret bygge- og anlægsvirksomhed har alle pæne positive forventninger til både beskæftigelse og omsætning.

Vvs- og blikkenslagerforretninger og el-installatører mv. har også positive forventninger til omsætningen, men negative forventninger til beskæftigelsen. *Byggeentreprenører* har svagt positive forventninger til omsætningen, men svagt negative forventninger til beskæftigelsen.

Forventninger til apr.-juni 2012 i forhold til jan.- mar. 2012 (ikke-sæsonkorrigerede tal)



Uændrede produktionsbegrænsninger

Virksomheder, der repræsenterer 58 pct. af beskæftigelsen, oplever ingen produktionsbegrænsninger, hvilket er den samme andel som i marts måned.

Virksomheder, der repræsenterer 30 pct. af beskæftigelsen i sektoren, oplyser, at manglende efterspørgsel var årsag til produktionsbegrænsninger, hvilket også er det samme tal som i marts.

Eneste markante, men ikke uventede ændring i produktionsbegrænsende årsag er dårligt vejr, der er faldet fra 8 pct. til 1 pct. i april. Finansielle begrænsninger nævnes af 6 pct. i april imod 5 pct. i marts. Arbejdskraftmangel og mangel på materialer nævnes af under 1 pct. af virksomhederne som årsag til produktionsbegrænsninger.

Mere information

Statistikken, som er udarbejdet efter aftale med EU-Kommissionen, offentliggøres i mere detaljeret form i Statistikbanken på www.dst.dk/stattabel/299.

Denne udgivelse er en af flere konjunkturindikatorer fra Danmarks Statistik. Læs mere om konjunkturindikatorer og de seneste nøgletal på www.dst.dk/konjunkturdata.

Kilder og metoder

Se www.dst.dk/varedeklaration/933.

Kun tidsserier, der udviser en klar sæsoneffekt, er korrigeret for sæsonudsving.

Næste offentliggørelse

Konjunkturbarometer for bygge og anlæg maj 2012 udkommer 30. maj 2012.

Henvendelse

Erik Slentø, tlf. 39 17 30 88, esl@dst.dk

Fortsat pessimisme i byggeriet

Den sammensatte konjunkturindikator for bygge og anlæg falder til -21 i maj måned fra -16 i april, når der ses på sæsonkorrigerede tal. I maj sidste år lå indikatoren på -16. I mere end et år har indikatoren ligget på et stabilt niveau imellem -14 og -22.

Sammensat konjunkturindikator for bygge og anlæg



Anm.: Den sammensatte konjunkturindikator sammenvæjer vurderet ordrebeholdning og forventet beskæftigelse.

Faldende beskæftigelsesforventninger

Vægtet efter antal ansatte er virksomhedernes forventninger til beskæftigelsen faldet fra -7 i april til -11 i maj. Samme måned sidste år var tallet på 0.

Et flertal af virksomhederne vurderer, at ordrebeholdningen er mindre end normalt med et nettotal på -31 i maj imod -25 i april. I maj sidste år var tallet stort set på samme niveau med -32.


Sammensat konjunkturindikator for bygge og anlæg. Sæsonkorrigeret

Nettotal	Beskæftigelsesforventninger	Ordrebeholdning ¹	Sammensat konjunkturindikator
2011 Maj	0	-32	-16
2012 Januar	-14	-26	-21
Februar	-10	-26	-21
Marts	-2	-24	-14
April	-7	-25	-16
Maj	-11	-31	-21

¹ Tal for ordrebeholdningen er opgjort ultimo foregående måned.

Positive forventninger til omsætningen i brancherne

I de ikke-sæsonkorrigerede tal er forventningerne til omsætningen og beskæftigelsen positive, men på et lavere niveau end foregående år. Forventningerne til omsætningen de kommende tre måneder i forhold til de seneste tre måneder er på 13 i maj, hvor det var på 25 i maj sidste år.



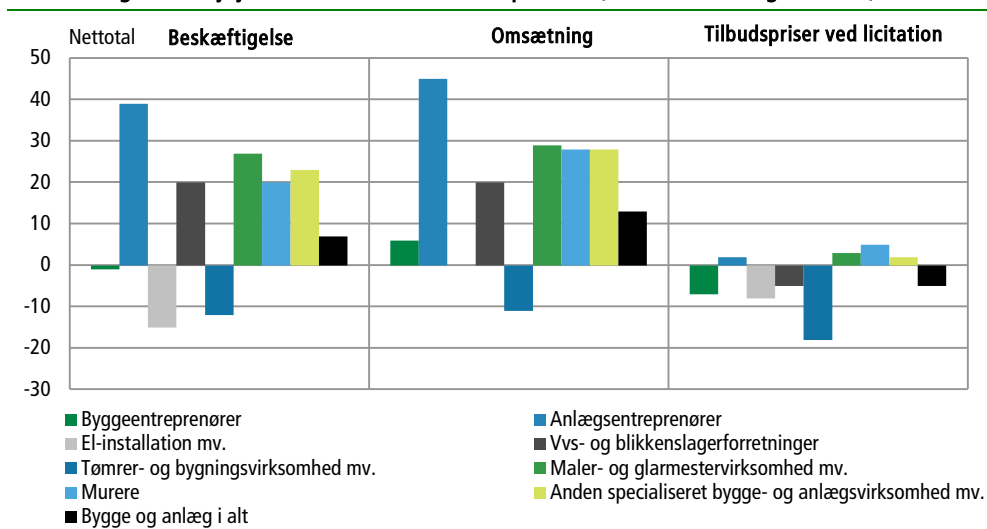
Forventningerne til beskæftigelsen er på nettotallet 7, mens tilsvarende tal i maj sidste år var på 17. Endelig er forventningerne til tilbudspriser ved licitation på -5 i maj 2012, hvilket er uændret i forhold til maj sidste år.

Anlægsentreprenører har de mest positive forventninger til beskæftigelsen, mens el-installation mv. og tømrer- og bygningsvirksomhed mv. stikker ud med mest negative forventninger.

Samtlige brancher har positive forventninger til omsætningen bortset fra tømrer- og bygningsvirksomhed mv., hvis forventninger er negative.

For tilbudspriser ved licitation er forventningerne svagt negative eller svagt positive for alle brancherne, bortset fra tømrer- og bygningsvirksomhed mv., hvis forventninger er markant negative.

Forventninger til maj-juli 2012 i forhold til feb.- apr. 2012 (ikke-sæsonkorrigerede tal)



Uændrede produktionsbegrænsninger

Virksomheder, der repræsenterer 60 pct. af beskæftigelsen, oplever ingen produktionsbegrænsninger. Dette er et lille fald i forhold til maj sidste år, hvor tallet var 62.

Virksomheder, der repræsenterer 29 pct. af beskæftigelsen i sektoren, oplyser, at manglende efterspørgsel var årsag til produktionsbegrænsninger. I maj 2011 var tallet på 31.

Finansielle begrænsninger nævnes af 7 pct. imod 6 pct. i maj foregående år. Dårligt vejr nævnes af 3 pct. Arbejdskraftmangel og mangel på materialer nævnes af under 1 pct. af virksomhederne som årsag til produktionsbegrænsninger.

Mere information

Statistikken, som er udarbejdet efter aftale med EU-Kommissionen, offentliggøres i mere detaljeret form i Statistikbanken på www.dst.dk/stattabel/299.

Denne udgivelse er en af flere konjunkturindikatorer fra Danmarks Statistik. Læs mere om konjunkturindikatorer og de seneste nøgletal på www.dst.dk/konjunkturdata.

Kilder og metoder

Se www.dst.dk/varedeklaration/933.

Kun tidsserier, der udviser en klar sæsoneffekt, er korrigeret for sæsonudsving.

Næste offentliggørelse

Konjunkturbarometer for bygge og anlæg juni 2012 udkommer 28. juni 2012.

Henvendelse

Erik Slentø, tlf. 39 17 30 88, esl@dst.dk

Uændret negativ konjunkturindikator i byggeriet

Den sammensatte konjunkturindikator for bygge og anlæg er stort set uændret med -22 i juni mod -21 i maj måned, når der ses på sæsonkorrigerede tal. I juni 2011 lå indikatoren på -20. Af indikatorens to komponenter er beskæftigelsesforventningerne faldet svagt, mens vurderingen af ordrebeholdningen er steget svagt.

Sammensat konjunkturindikator for bygge og anlæg



Anm.: Den sammensatte konjunkturindikator sammenvæjer vurderet ordrebeholdning og forventet beskæftigelse.

Lille fald i beskæftigelsesforventningerne

Vægtet efter antal ansatte er virksomhedernes forventninger til beskæftigelsen faldet fra -12 i maj til -14 i juni. Samme måned sidste år var tallet på -5.

Et flertal af virksomhederne vurderer, at ordrebeholdningen er mindre end normalt med et nettotal på -28 i juni imod -32 i maj. I juni sidste år var tallet -34.


Sammensat konjunkturindikator for bygge og anlæg. Sæsonkorrigeret

Nettotal	Beskæftigelsesforventninger	Ordrebeholdning ¹	Sammensat konjunkturindikator
2012			
Januar	-14	-26	-21
Februar	-10	-25	-21
Marts	-2	-23	-14
April	-8	-25	-16
Maj	-12	-32	-21
Juni	-14	-28	-22

¹ Tal for ordrebeholdningen er opgjort ultimo foregående måned.

Svagt positive forventninger til omsætningen

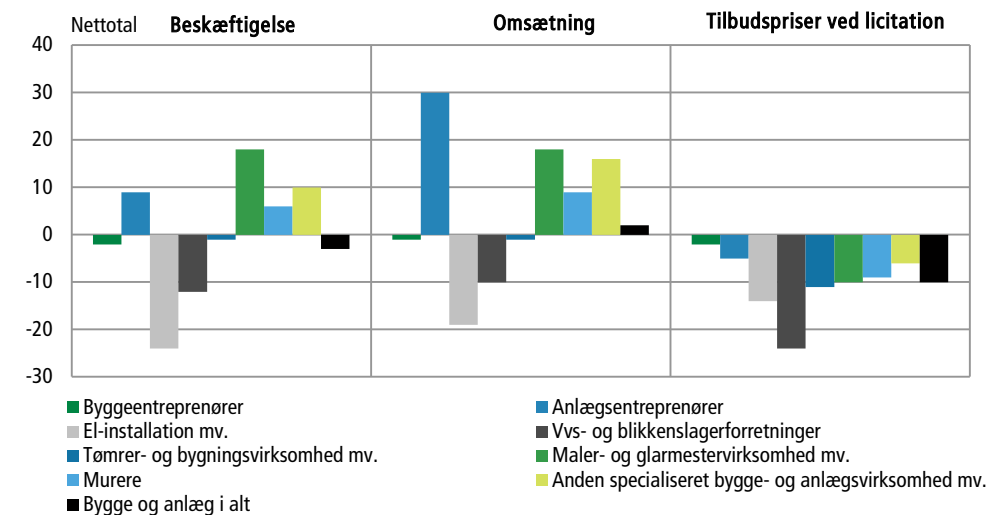
I de ikke-sæsonkorrigerede tal er forventningerne til omsætningen de kommende tre måneder i forhold til de seneste tre måneder på 2 i juni, hvor de var på 10 i juni sidste år. Af branchegrupperne er *anlægsentreprenørerne* de mest positive, mens *el-installatørerne* er de mest negative.



Forventningerne til beskæftigelsen er på -3, mens tilsvarende tal i juni sidste år var på 7. Blandt brancherne er maler- og glarmestervirksomheder de mest positive, mens el-installatørerne er de mest negative.

Forventningerne til tilbudspriser ved licitation er på -10 i juni 2012, hvilket stort set er uændret i forhold til juni sidste år, hvor tallet var på -9. Samtlige branchegrupper har negative forventninger, mest vvs- og blikkenslagerforretninger.

Forventninger til juni - august 2012 i forhold til marts - maj 2012 (ikke-sæsonkorrigerede tal)



Uændrede produktionsbegrænsninger

Virksomheder, der repræsenterer 70 pct. af beskæftigelsen, oplever ingen produktionsbegrænsninger. Dette er flere end i juni sidste år, hvor tallet var 66 pct.

Virksomheder, der repræsenterer 25 pct. af beskæftigelsen i sektoren, oplyser, at manglende efterspørgsel var årsag til produktionsbegrænsninger. I juni 2011 var tallet 30 pct. Finansielle begrænsninger nævnes af 6 pct. ligesom i juni sidste år.

Dårligt vejr, arbejdskraftmangel og mangel på materialer nævnes af under 1 pct. af virksomhederne som produktionsbegrænsende årsager.

Mere information	<p>Statistikken, som er udarbejdet efter aftale med EU-Kommissionen, offentliggøres i mere detaljeret form i Statistikbanken på www.dst.dk/stattabel/299.</p> <p>Tilsvarende europæisk data findes hos Directorate General for Economic and Financial Affairs (DG ECFIN) på ec.europa.eu/economy_finance/db_indicators/surveys.</p> <p>Denne udgivelse er en af flere konjunkturindikatorer fra Danmarks Statistik. Læs mere om konjunkturindikatorer og de seneste nøgletal på www.dst.dk/konjunkturdata.</p>
Kilder og metoder	<p>Se www.dst.dk/varedeklaration/933.</p> <p>Kun tidsrækker, der udviser en klar sæsoneffekt, er korrigeret for sæsonudsving.</p>
Næste offentliggørelse	<p><i>Konjunkturbarometer for bygge og anlæg juli 2012</i> udkommer 30. juli 2012.</p>
Henvendelse	<p>Erik Slentø, tlf. 39 17 30 88, esl@dst.dk</p>

Negativ udvikling i byggeriet

Den sammensatte konjunkturindikator for bygge og anlæg er faldet fra -22 i juni til -25 i juli måned, når der ses på sæsonkorrigerede tal. Af indikatorens to komponenter er det især vurderingen af ordrebeholdningen, der trækker ned, mens beskæftigelsesforventningerne stort set er uændrede. Den sammensatte konjunkturindikator er på det laveste niveau i 1,5 år.

Sammensat konjunkturindikator for bygge og anlæg



Anm.: Den sammensatte konjunkturindikator sammenvæjer vurderet ordrebeholdning og forventet beskæftigelse.

Negativ vurdering af ordrebeholdningen

Vægtet efter antal ansatte vurderer et flertal af virksomhederne, at ordrebeholdningen er mindre end normalt med et nettotal på -32 i juli imod -29 i juni. I juli sidste år var tallet -27.

Forventningerne til beskæftigelsen er stort set uændret på -16 i juli imod -15 i juni. Samme måned sidste år var tallet på -7.


Sammensat konjunkturindikator for bygge og anlæg. Sæsonkorrigeret

Nettotal	Beskæftigelsesforventninger	Ordrebeholdning ¹	Sammensat konjunkturindikator
2012 Februar	-10	-26	-21
Marts	-2	-24	-14
April	-8	-25	-16
Maj	-12	-32	-21
Juni	-15	-29	-22
Juli	-16	-32	-25

¹ Tal for ordrebeholdningen er opgjort ultimo foregående måned.

Udbredt negative forventninger i brancherne

I de ikke-sæsonkorrigerede tal er forventningerne til omsætningen de kommende tre måneder i forhold til de seneste tre måneder på -3 i juli. I juli sidste år var tallet på 10. Blandt branchegrupperne er der mest positive forventninger hos *vvs-* og *blikkensla-*

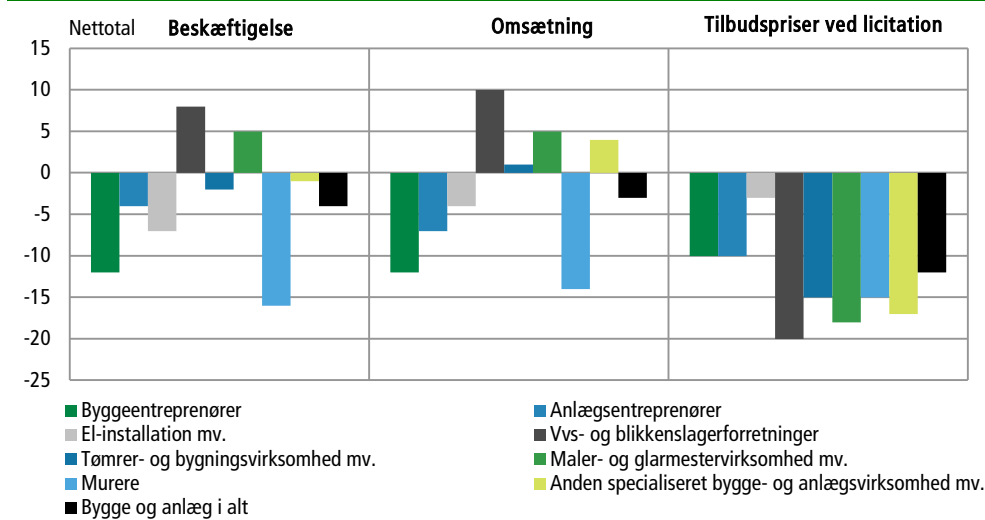


gerforretninger samt maler- og glarmestervirksomhed, mens de mest negative forventninger findes hos murere og byggeentreprenører.

Forventningerne til beskæftigelsen er på -4, mens tilsvarende tal i juli sidste år var på 5. Blandt brancherne er vvs- og blikkenslagerforretninger samt maler- og glarmestervirksomhed de mest positive, mens murere og byggeentreprenører er de mest negative.

Forventningerne til tilbudspriser ved licitation er på -12 i juli 2012, hvilket er det samme som i juli sidste år. Samtlige branchegrupper har negative forventninger. Dette gælder mest for vvs- og blikkenslagerforretninger samt maler- og glarmestervirksomhed, der til gengæld har de mest positive forventninger til omsætning og beskæftigelse, som det er fremgået af de foregående afsnit.

Forventninger til juli - september 2012 i forhold til april - juni 2012 (ikke-sæsonkorrigerede tal)



Uændrede produktionsbegrænsninger

Virksomheder, der repræsenterer 69 pct. af beskæftigelsen, oplever ingen produktionsbegrænsninger i juli 2012. Dette er omtrent som i juni, hvor det var 70 pct., og lidt flere end i juli sidste år, hvor det var 67 pct.

Virksomheder, der repræsenterer 26 pct. af beskæftigelsen i sektoren, oplyser, at manglende efterspørgsel var årsag til produktionsbegrænsninger. I juli sidste år var det 27 pct. Finansielle begrænsninger nævnes af 7 pct. imod 6 pct. i juli sidste år.

Dårligt vejr, arbejdskraftmangel og mangel på materialer nævnes af mindre end 1 pct. af virksomhederne som produktionsbegrænsende årsager.

Mere information

Statistikken, som er udarbejdet efter aftale med EU-Kommissionen, offentliggøres i mere detaljeret form i Statistikbanken på www.dst.dk/stattabel/299. Tilsvarende europæisk data findes hos Directorate General for Economic and Financial Affairs (DG ECFIN) på ec.europa.eu/economy_finance/db_indicators/surveys.

Denne udgivelse er en af flere konjunkturindikatorer fra Danmarks Statistik. Læs mere om konjunkturindikatorer og de seneste nøgletal på www.dst.dk/konjunkturdata.

Kilder og metoder

Se www.dst.dk/varedeklaration/933.

Kun tidsserier, der udviser en klar sæsoneffekt, er korrigeret for sæsonudsving.

Næste offentliggørelse

Konjunkturbarometer for bygge og anlæg august 2012 udkommer 30. august 2012.

Henvendelse

Erik Slentø, tlf. 39 17 30 88, esl@dst.dk

Negative forventninger i byggeriet

Den sammensatte konjunkturindikator for bygge og anlæg er på minus 20 i august, når der ses på sæsonkorrigerede tal. Dermed finder en overvægt af de virksomheder, der oplever ændringer, at de går i negativ retning. I juli var tallet minus 24, så indikatoren er bedret en smule, men har ligget ret stabilt det seneste 1,5 år.

Sammensat konjunkturindikator for bygge og anlæg



Anm.: Den sammensatte konjunkturindikator sammenvæjer vurderet ordrebeholdning og forventet beskæftigelse.

Svag bedring i ordrebeholdningen

Den sammensatte konjunkturindikators to komponenter er vurdering af ordrebeholdning og forventninger til beskæftigelse.


Vægtet efter antal ansatte vurderer et flertal af virksomhederne, at ordrebeholdningen er mindre end normalt med et nettotal på minus 28 i august imod minus 31 i juli. I august sidste år var tallet minus 35.

Forventningerne til beskæftigelsen er stort set uændret på minus 15 i august imod minus 16 i juli. Samme måned sidste år var tallet på minus 7.

Sammensat konjunkturindikator for bygge og anlæg. Sæsonkorrigeret

Nettotal	Beskæftigelsesforventninger	Ordrebeholdning ¹	Sammensat konjunkturindikator
2012 Marts	-2	-24	-13
April	-8	-25	-16
Maj	-12	-32	-21
Juni	-14	-28	-22
Juli	-16	-31	-24
August	-15	-28	-20

¹ Tal for ordrebeholdningen er opgjort ultimo foregående måned.



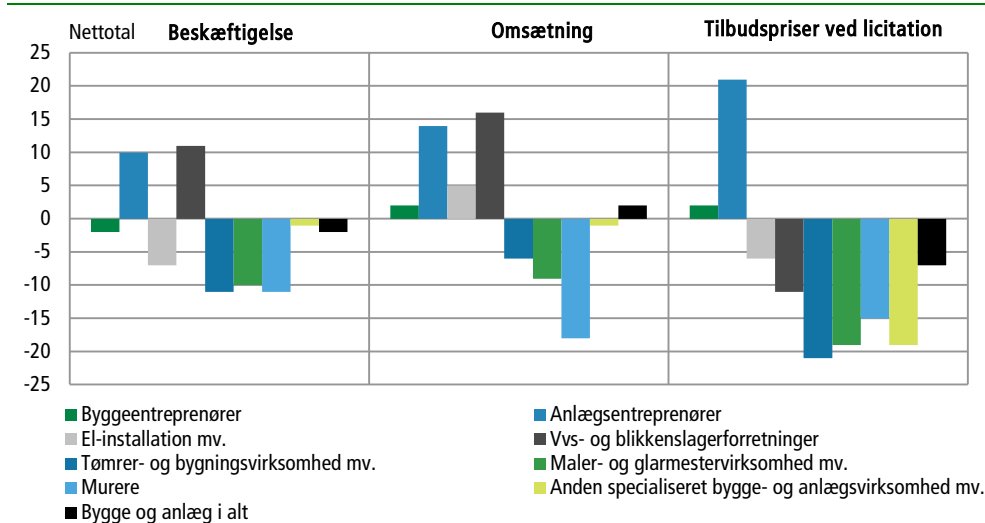
Vekslede forventninger i brancherne

De ikke-sæsonkorrigerede netttotal for forventningerne til omsætningen de kommende tre måneder i forhold til de seneste tre måneder er på 2 i august. I august sidste år var tallet på 8. Blandt branchegrupperne er der mest positive forventninger hos *vvs- og blikkenslagerforretninger* samt *anlægsentreprenører*. Mest negative forventninger findes hos *murere*.

Forventningerne til beskæftigelsen er på minus 2, mens tilsvarende tal i august sidste år var 4. Blandt brancherne er kun *vvs- og blikkenslagerforretninger* samt *anlægsentreprenører* positive, mens de øvrige er negative. *Tømrer- og bygningsvirksomhed* og *murere* samt *maler- og glarmestervirksomhed* er de mest negative branchegrupper.

Forventningerne til tilbudspriser ved licitation er på minus 7 i august 2012 imod minus 9 i august sidste år. *Byggeentreprenører* og især *anlægsentreprenører* har positive forventninger, mens øvrige branchegrupper har negative forventninger.

Forventninger til august - oktober 2012 i forhold til maj - juli 2012 (ikke-sæsonkorrigerede tal)



Færrest produktionsbegrænsninger i fire år

Virksomheder, der repræsenterer 71 pct. af beskæftigelsen, oplever ingen produktionsbegrænsninger i august 2012. Dette er det højeste niveau i fire år siden september 2008, hvor tallet også lå på 71 pct.

Virksomheder, der repræsenterer 23 pct. af beskæftigelsen i sektoren, oplyser, at manglende efterspørgsel var årsag til produktionsbegrænsning. Dette er et fald i forhold til 26 pct. i juli måned. I august sidste år var det også 23 pct.

Finansielle begrænsninger nævnes af 6 pct. i august imod 7 pct. i juli. I august sidste år var det også 7 pct. Dårligt vejr, arbejdskraftmangel og mangel på materialer nævnes af mindre end 1 pct. af virksomhederne som produktionsbegrænsende årsager.

Mere information

Statistikken, som er udarbejdet efter aftale med EU-Kommissionen, offentliggøres i mere detaljeret form i Statistikbanken på www.dst.dk/stattabel/299. Tilsvarende europæisk data findes hos Directorate General for Economic and Financial Affairs (DG ECFIN) på ec.europa.eu/economy_finance/db_indicators/surveys.

Denne udgivelse er en af flere konjunkturindikatorer fra Danmarks Statistik. Læs mere om konjunkturindikatorer og de seneste nøgletal på www.dst.dk/konjunkturdata.

Kilder og metoder

Se www.dst.dk/varedeklaration/933.

Kun tidsserier, der udviser en klar sæsoneffekt, er korrigeret for sæsonudsving.

Næste offentliggørelse

Konjunkturbarometer for bygge og anlæg september 2012 udkommer 27. september 2012.

Henvendelse

Erik Slentø, tlf. 39 17 30 88, esl@dst.dk

Stabile forventninger i byggeriet

Den sammensatte konjunkturindikator for bygge og anlæg er steget svagt over de seneste måneder, fra minus 24 i juli til minus 19 i august og minus 18 i september, når der ses på sæsonkorrigerede tal. Niveauet har været nogenlunde konstant det seneste 1,5 år.

Sammensat konjunkturindikator for bygge og anlæg, sæsonkorrigeret



Anm.: Den sammensatte konjunkturindikator sammenvæjer vurderet ordrebeholdning og forventet beskæftigelse.

Ordrebeholdning og beskæftigelsesforventninger

Den sammensatte konjunkturindikator to komponenter er vurdering af ordrebeholdning og forventninger til beskæftigelse.


Vægtet efter antallet af ansatte vurderer et flertal af virksomhederne, at ordrebeholdningen er mindre end normalt med et nettotal på minus 26 i september. Dette er en anelse bedre end minus 27 i august. I september sidste år var tallet også minus 27.

Forventningerne til beskæftigelsen er stort set uændret på minus 14 i september imod minus 15 i august. I september sidste år var tallet på minus 9.

Sammensat konjunkturindikator for bygge og anlæg, sæsonkorrigeret

Nettotal	Beskæftigelsesforventninger	Ordrebeholdning ¹	Sammensat konjunkturindikator
2012 April	-8	-25	-16
Maj	-12	-31	-21
Juni	-14	-28	-22
Juli	-16	-31	-24
August	-15	-27	-19
September	-14	-26	-18

¹ Tal for ordrebeholdningen er opgjort ultimo foregående måned.



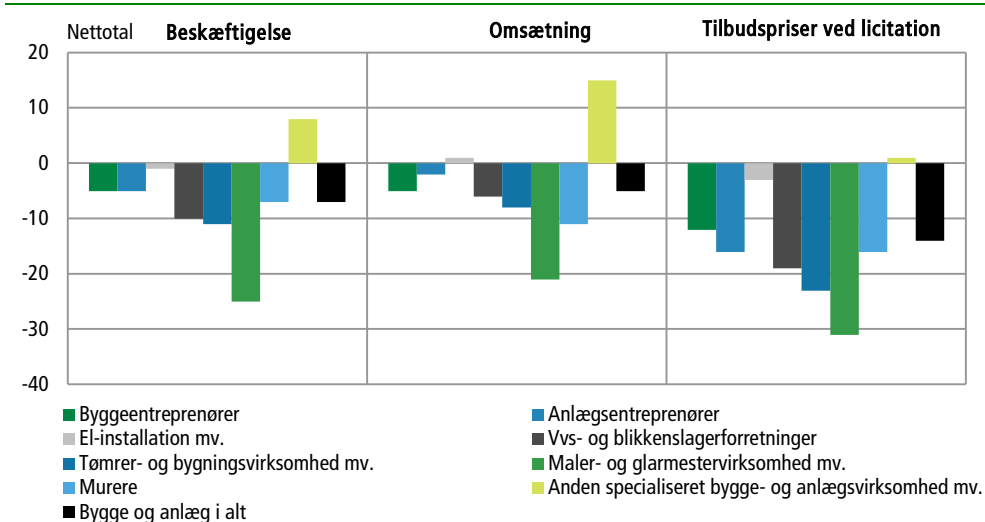
Generelt negative forventninger i brancherne

De ikke-sæsonkorrigerede netttotal for forventningerne til omsætningen de kommende tre måneder i forhold til de seneste tre måneder er på minus 5 i september. I september sidste år var tallet på 4. Blandt branchegrupperne er der mest negative forventninger hos *maler- og glarmestervirksomhed*, mens *anden specialiseret bygge- og anlægsvirksomhed* viser de mest positive forventninger.

Forventningerne til beskæftigelsen er på minus 7, mens tilsvarende tal i september sidste år var minus 1. Kun *anden specialiseret bygge- og anlægsvirksomhed* viser positive forventninger, mens de mest negative forventninger igen findes hos *maler- og glarmestervirksomhed*.

Forventningerne til tilbudspriser ved licitation er på minus 14 i september 2012 imod minus 13 i september sidste år. Mønstrer er det samme, hvor *anden specialiseret bygge- og anlægsvirksomhed* udviser positive forventninger, og de mest negative forventninger findes hos *maler- og glarmestervirksomhed*.

Forventninger til sep.–nov. 2012 i forhold til jun.–aug. 2012, ikke-sæsonkorrigeret



Produktionsbegrænsninger

Virksomheder, der repræsenterer 69 pct. af beskæftigelsen, oplever ingen produktionsbegrænsninger i september 2012.

Virksomheder, der repræsenterer 24 pct. af beskæftigelsen i sektoren, oplyser, at manglende efterspørgsel var årsag til produktionsbegrænsning. Dette er stort set som i august, hvor tallet var på 23 pct. I september sidste år var tallet også 24 pct.

Finansielle begrænsninger nævnes af 6 pct. i september, hvilket er det samme som i sidste måned og i september måned sidste år. Dårligt vejr, arbejdskraftmangel og mangel på materialer nævnes af mindre end 2 pct. af virksomhederne som produktionsbegrænsende årsager.

Mere information

Statistikken, som er udarbejdet efter aftale med EU-Kommissionen, offentliggøres i mere detaljeret form i Statistikbanken på www.dst.dk/stattabel/299. Tilsvarende europæisk data findes hos Directorate General for Economic and Financial Affairs (DG ECFIN) på ec.europa.eu/economy_finance/db_indicators/surveys.

Denne udgivelse er en af flere konjunkturindikatorer fra Danmarks Statistik. Læs mere om konjunkturindikatorer og de seneste nøgletal på www.dst.dk/konjunkturdata.

Kilder og metoder

Se www.dst.dk/varedeklaration/933.

Kun tidsserier, der udviser en klar sæsoneffekt, er korrigeret for sæsonudsving.

Næste offentliggørelse

Konjunkturbarometer for bygge og anlæg oktober 2012 udkommer 30. oktober 2012.

Henvendelse

Erik Slentø, tlf. 39 17 30 88, esl@dst.dk

Stadig negative forventninger i byggeriet

Den sammensatte konjunkturindikator for bygge og anlæg er steget fra minus 18 i september til minus 13 i oktober, når der korrigeres for normale sæsonudsving. Der må dog tages forbehold for et lille niveauskifte mellem september og oktober som følge af ændret opgørelsesmetode – se grå boks næste side. Forventningerne har været nogenlunde stabile i 20 måneder.

Sammensat konjunkturindikator for bygge og anlæg, sæsonkorrigeret



Anm.: Den sammensatte konjunkturindikator sammenvæjer vurderet ordrebeholdning og forventet beskæftigelse.

Beskæftigelsesforventningerne er steget

Af den sammensatte konjunkturindikator to komponenter er især beskæftigelsesforventningerne gået op, men også vurderingen af ordrebeholdningen er steget.

Vægtet efter antallet af ansatte vurderer et flertal af virksomhederne, at ordrebeholdningen er mindre end normalt med et nettotal på minus 22 i oktober. Dette er en anelse bedre end minus 25 i september. I oktober sidste år var tallet minus 29.

Forventningerne til beskæftigelsen er steget til minus 6 i oktober imod minus 12 i september. I oktober sidste år var tallet på minus 9.

Sammensat konjunkturindikator for bygge og anlæg, sæsonkorrigeret

Nettotal	Beskæftigelsesforventninger	Ordrebeholdning ¹	Sammensat konjunkturindikator
2012 Maj	-12	-31	-21
Juni	-14	-28	-21
Juli	-15	-30	-23
August	-13	-27	-19
September	-12	-25	-18
Oktober	-6	-22	-13

¹ Tal for ordrebeholdningen er opgjort ultimo foregående måned.

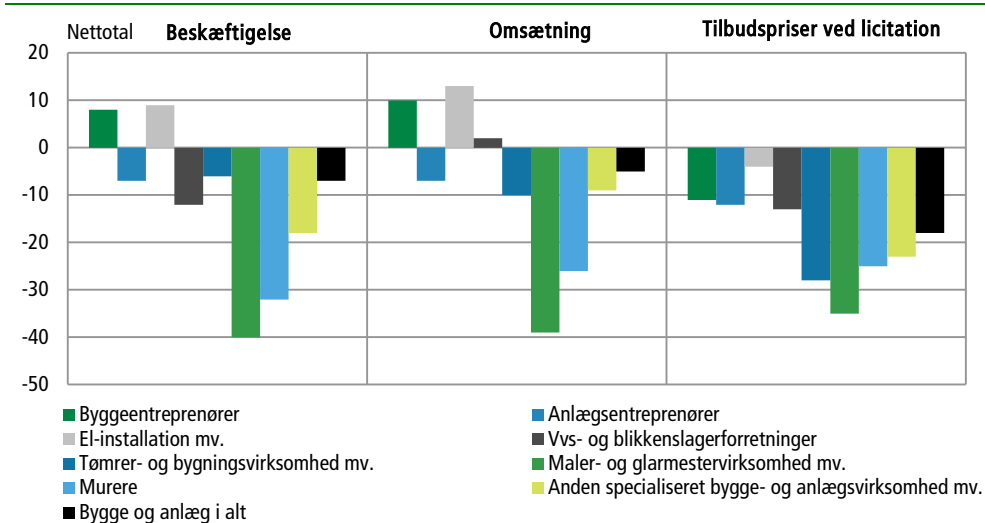
Kun positive forventninger i få brancher

De ikke-sæsonkorrigerede nettotal for forventningerne til beskæftigelsen er på minus 7 i oktober. I samme måned sidste år var tallet på minus 11. Kun *el-installation* og *byggeentreprenører* udviser positive forventninger, mens øvrige brancher har negative forventninger, mest udpræget for *maler- og glarmestervirksomhed* og *murere*.

Forventningerne til omsætningen de kommende tre måneder i forhold til de seneste tre måneder er på minus 5 i oktober. I oktober sidste år var tallet på minus 10. Blandt branchegrupperne er der kun positive forventninger hos *el-installation* og *byggeentreprenører* samt *vvs- og blikkenslagerforretninger*. De mest negative forventninger findes hos *maler- og glarmestervirksomhed* og *murere*.

Forventningerne til tilbudspriser ved licitation er på minus 18 i oktober 2012 imod minus 20 i oktober sidste år. Samtlige brancher har negative forventninger, mest udpræget for *maler- og glarmestervirksomhed*.

Forventninger til okt.– dec. 2012 i forhold til jul.– sept. 2012, ikke-sæsonkorrigeret



Produktionsbegrænsninger

Virksomheder, der repræsenterer 68 pct. af beskæftigelsen i sektoren, oplever ingen produktionsbegrænsninger i oktober 2012. Virksomheder, der repræsenterer 23 pct. af beskæftigelsen, oplyser, at manglende efterspørgsel var årsag til produktionsbegrænsning. Finansielle begrænsninger nævnes af 5 pct. Dårligt vejr nævnes også af 5 pct. Mangel på arbejdskraft nævnes af 3 pct. og *andre årsager* nævnes af 2 pct.

Mere information

Statistikken, som er udarbejdet efter aftale med EU-Kommissionen, offentliggøres i mere detaljeret form i Statistikbanken på www.dst.dk/stattabel/299. Tilsvarende europæisk data findes hos Directorate General for Economic and Financial Affairs (DG ECFIN) på ec.europa.eu/economy_finance/db_indicators/surveys.

Denne udgivelse er en af flere konjunkturindikatorer fra Danmarks Statistik. Læs mere om konjunkturindikatorer og de seneste nøgletal på www.dst.dk/konjunkturdata.

Ændret opregningsgrundlag

Fra og med oktober 2012 er statistikens stratificering af virksomhedsstørrelser – målt på antal beskæftigede – ændret fra syv grupper til tre grupper. Opregningsgrundlaget er også ændret fra *Byggebeskæftigelses* kvartalstal til ESR-registerets årlige beskæftigelsestal baseret på E-indkomst-data. Ændringen har medført et lille niveauskifte imellem september og oktober månedens data. Læs mere i kvalitetsdeklarationen www.dst.dk/varedeklaration/933.

Kilder og metoder

Se www.dst.dk/varedeklaration/933.

Kun tidsserier, der udviser en klar sæsoneffekt, er korrigeret for sæsonudsving.

Næste offentliggørelse

Konjunkturbarometer for bygge og anlæg november 2012 udkommer 29. november 2012.

Henvendelse

Erik Stentø, tlf. 39 17 30 88, esl@dst.dk

Negativ konjunkturindikator for byggeriet

Den sammensatte konjunkturindikator for bygge og anlæg er uændret på minus 13 i november, når der korrigeres for normale sæsonudsving. Situationen er forbedret siden juli, men set over en længere periode, siden februar 2011, har indikatoren ligget forholdsvist stabilt i intervallet minus 24 til minus 13.

Sammensat konjunkturindikator for bygge og anlæg, sæsonkorrigeret



Anm.: Den sammensatte konjunkturindikator sammenvæjer vurderet ordrebeholdning og forventet beskæftigelse.

Beskæftigelsesforventningerne er steget

Af den sammensatte konjunkturindikator to komponenter er beskæftigelsesforventningerne faldet lidt, mens vurderingen af ordrebeholdningen er steget lidt.


Vægtet efter antallet af ansatte vurderer et flertal af virksomhederne, at ordrebeholdningen er mindre end normalt med et nettotal på minus 18 i november. Dette er lidt bedre end minus 21 i oktober. I november sidste år var tallet minus 29.

Forventningerne til beskæftigelsen er faldet til minus 9 i november fra minus 7 i oktober. I november sidste år var tallet også på minus 9.

Sammensat konjunkturindikator for bygge og anlæg, sæsonkorrigeret

Nettotal	Beskæftigelsesforventninger	Ordrebeholdning ¹	Sammensat konjunkturindikator
2012 Juni	-14	-28	-21
Juli	-15	-30	-24
August	-13	-27	-19
September	-12	-24	-18
Oktober	-7	-21	-13
November	-9	-18	-13

¹ Tal for ordrebeholdningen er opgjort ultimo foregående måned.



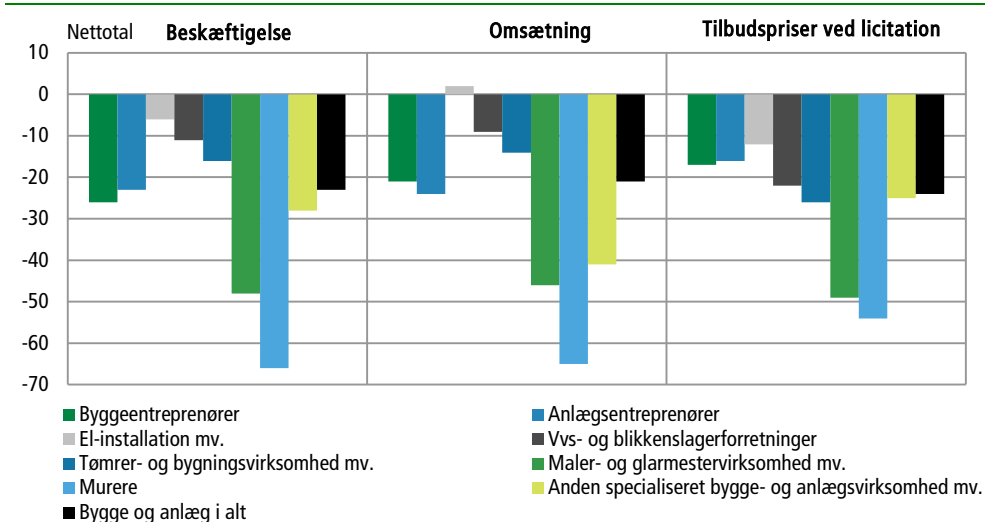
Udbredte negative forventninger i brancherne

De ikke-sæsonkorrigerede tal viser udbredte negative forventninger i brancherne. Negative forventninger til vintersæsonen er normalt. Dog er forventningerne i november 2012 mindre negative end i undersøgelserne for november måned de seneste fire år.

De ikke-sæsonkorrigerede nettotal for forventningerne til beskæftigelsen er på minus 23 i oktober. I samme måned sidste år var tallet på minus 24. Samtlige brancher har negative forventninger, mest udpræget for *murere og maler- og glarmestervirksomhed*.

Forventningerne til omsætningen de kommende tre måneder i forhold til de seneste tre måneder er på minus 21 i november. I november sidste år var tallet på minus 26. Blandt branchegrupperne er der kun positive forventninger hos *el-installatørerne*. De mest negative forventninger findes hos *murere og maler- og glarmestervirksomhed*. Forventningerne til tilbudspriser ved licitation er på minus 24 i november 2012 imod minus 25 i november sidste år. Samtlige brancher har negative forventninger, mest udpræget for *murere og maler- og glarmestervirksomhed*.

Forventninger til nov. 2012 – jan. 2013 i forhold til aug.– okt. 2012, ikke-sæsonkorrigeret



Produktionsbegrænsninger

Virksomheder, der repræsenterer 68 pct. af beskæftigelsen i sektoren, oplever ingen produktionsbegrænsninger i november 2012. Virksomheder, der repræsenterer 23 pct. af beskæftigelsen, oplyser, at manglende efterspørgsel var årsag til produktionsbegrænsning. Finansielle begrænsninger nævnes af 7 pct. Dårligt vejr nævnes af 4 pct. Mangel på arbejdskraft nævnes af 2 pct. og andre årsager nævnes af 2 pct.

Mere information

Statistikken, som er udarbejdet efter aftale med EU-Kommissionen, offentliggøres i mere detaljeret form i Statistikbanken på www.dst.dk/stattabel/299.

Tilsvarende europæisk data findes hos Directorate General for Economic and Financial Affairs (DG ECFIN) på ec.europa.eu/economy_finance/db_indicators/surveys.

Denne udgivelse er en af flere konjunkturindikatorer fra Danmarks Statistik. Læs mere om konjunkturindikatorer og de seneste nøgletal på www.dst.dk/konjunkturdata.

Ændret opregningsgrundlag

Fra og med oktober 2012 er statistikens stratificering af virksomhedsstørrelser – målt på antal beskæftigede – ændret fra syv grupper til tre grupper. Opregningsgrundlaget er også ændret fra *Byggebeskæftigelses* kvartalstal til *ESR-registerets* årlige beskæftigelsestal baseret på E-indkomst-data. Ændringen har medført et lille niveauskifte imellem september og oktober måneders data.

Kilder og metoder

Læs mere i kvalitetsdeklarationen www.dst.dk/kvalitetsdeklaration/933.

Kun tidsserier, der udviser en klar sæsoneffekt, er korrigeret for sæsonudsving.

Næste offentliggørelse

Konjunkturbarometer for bygge og anlæg december 2012 udkommer 4. januar 2013.

Henvendelse

Erik Slentø, tlf. 39 17 30 88, esl@dst.dk

Atter nedgang i byggeriet

Den sammensatte konjunkturindikator for bygge og anlæg er faldet fra minus 13 i november til minus 16 i december, når der korrigeres for normale sæsonudsving. Efter en begyndende vækst i andet halvår 2012 er der således indtruffet en afmatning i december. Både beskæftigelsesforventningerne og vurderingen af ordrebeholdningen trækker indikatoren ned.

Sammensat konjunkturindikator for bygge og anlæg, sæsonkorrigeret



Anm.: Den sammensatte konjunkturindikator sammenvæjer vurderet ordrebeholdning og forventet beskæftigelse.

Beskæftigelsesforventninger og ordrebeholdning er faldet

Af den sammensatte konjunkturindicators to komponenter er både beskæftigelsesforventningerne og vurderingen af ordrebeholdningen faldet.

Vægtet efter antallet af ansatte vurderer et flertal af virksomhederne, at ordrebeholdningen er mindre end normalt med et nettotal på minus 22 i december. Dette er et lille fald i forhold til minus 19 i november. I december 2011 var tallet minus 29.

Forventningerne til beskæftigelsen er faldet til minus 11 i december fra minus 9 i november. I december 2011 var tallet minus 16.

Sammensat konjunkturindikator for bygge og anlæg, sæsonkorrigeret

Nettotal	Beskæftigelsesforventninger	Ordrebeholdning ¹	Sammensat konjunkturindikator
2012 Juli	-15	-30	-24
August	-14	-27	-19
September	-13	-25	-18
Oktober	-7	-22	-13
November	-9	-19	-13
December	-11	-22	-16

¹ Tal for ordrebeholdningen er opgjort ultimo foregående måned.

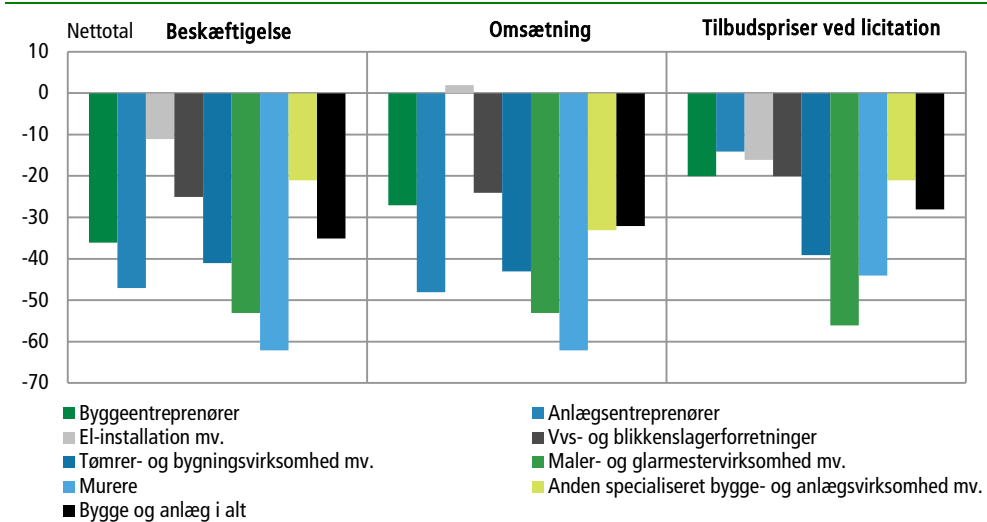
Negative forventninger over alt i brancherne

De ikke sæsonkorrigerede tal viser negative forventninger over alt i brancherne, når der lige ses bort fra svagt positive forventninger til omsætningen hos el-installatørerne. I bygge- og anlægssektoren er negative forventninger til vintersæsonen normalt. Dog er forventningerne i december 2012 mindre negative end i undersøgelse for december måned de seneste fem år.

De ikke sæsonkorrigerede nettotal for forventningerne til beskæftigelsen var på minus 35 i december. I samme måned 2011 var tallet på minus 38. Samtlige brancher har negative forventninger, mest udpræget for *murere* samt *maler- og glarmestervirksomhed*.

Forventningerne til omsætningen de kommende tre måneder i forhold til de seneste tre måneder var på minus 32 i december. I december 2011 var tallet på minus 40. Blandt branchegrupperne er der kun positive forventninger hos *el-installatørerne*. De mest negative forventninger findes hos *murere* og *maler- og glarmestervirksomhed*. Forventningerne til tilbudspriser ved licitation var på minus 28 i december 2012 imod minus 32 i december 2011. Samtlige brancher har negative forventninger, mest udpræget for *maler- og glarmestervirksomhed* og *murere*.

Forventninger til perioden dec. 2012 - feb. 2013 i forhold til sep.-nov. 2012, ikke sæsonkorrigeret



Produktionsbegrænsninger

Virksomheder, der repræsenterer 66 pct. af beskæftigelsen i sektoren, oplever ingen produktionsbegrænsninger i december 2012. Virksomheder, der repræsenterer 24 pct. af beskæftigelsen, oplyser, at manglende efterspørgsel var årsag til produktionsbegrænsning. Finansielle begrænsninger nævnes af 7 pct. Dårligt vejr nævnes af 6 pct. Mangel på arbejdskraft nævnes af 1 pct., mens *andre årsager* nævnes af 3 pct.

Mere information

Statistikken, som er udarbejdet efter aftale med EU-Kommissionen, offentliggøres i mere detaljeret form i Statistikbanken på www.dst.dk/stattabel/299.

Tilsvarende europæisk data findes hos Directorate General for Economic and Financial Affairs (DG ECFIN) på ec.europa.eu/economy_finance/db_indicators/surveys.

Denne udgivelse er en af flere konjunkturindikatorer fra Danmarks Statistik. Læs mere om konjunkturindikatorer og de seneste nøgletal på www.dst.dk/konjunkturdata.

Kilder og metoder

Læs mere i kvalitetsdeklarationen www.dst.dk/kvalitetsdeklaration/933.

Kun tidsserier, der udviser en klar sæsoneffekt, er korrigeret for sæsonudsving.

Næste offentliggørelse

Konjunkturbarometer for bygge og anlæg januar 2013 udkommer 30. januar 2013.

Henvendelse

Erik Slentø, tlf. 39 17 30 88, esl@dst.dk