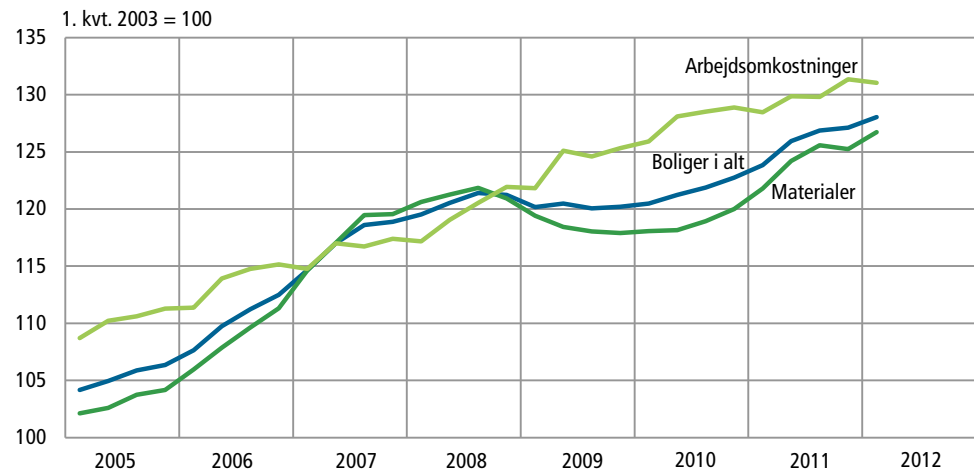


## Omkostningerne til boligbyggeri er steget

De samlede omkostninger ved nybyggeri af boliger steg med 0,7 pct. fra fjerde kvartal 2011 til første kvartal 2012. Materialeomkostningerne steg 1,2 pct., mens arbejdsomkostningerne ved nybyggeri faldt med 0,2 pct.

### Byggeomkostningsindeks for boliger




### Lavere arbejdsomkostninger for både enfamiliehuse og etageboliger

Fra fjerde kvartal 2011 til første kvartal 2012 steg byggeomkostningsindekset for enfamiliehuse med 0,7 pct. Materialeomkostningerne steg med 1,2 pct., mens arbejdsomkostningerne faldt med 0,3 pct.

I samme periode steg de samlede byggeomkostninger for etageboliger med 0,7 pct. Materialeomkostningerne steg med 1,1 pct., mens arbejdsomkostningerne faldt med 0,1 pct.

### Materialeomkostninger har størst årlig stigning

I første kvartal 2012 steg omkostningerne for nybyggeri med 3,4 pct. i forhold til samme kvartal i 2011. Materialeomkostningerne havde den største årlige stigning på 4,0 pct., mens arbejdsomkostningerne steg med 2,0 pct.



## Byggeomkostningsindeks for boliger, enfamiliehuse og etageboliger

	Vægte <sup>1</sup>	2011				2012	Ændring	
		1. kv.	2. kv.	3. kv.	4. kv.	1. kv.	4. kv. 2011	1. kv. 2011
		1. kv. 2003 = 100				pct.		
<b>Byggeomkostningsindeks for boliger i alt</b>	<b>1 000</b>	<b>123,9</b>	<b>126,0</b>	<b>126,9</b>	<b>127,1</b>	<b>128,1</b>	<b>0,7</b>	<b>3,4</b>
Materialer	690	121,8	124,2	125,6	125,3	126,7	1,2	4,0
Arbejdsomkostninger	310	128,5	129,9	129,8	131,4	131,0	-0,2	2,0
<b>Jord- og betonarbejde</b>	<b>164</b>	<b>121,4</b>	<b>123,5</b>	<b>124,2</b>	<b>124,0</b>	<b>125,6</b>	<b>1,3</b>	<b>3,5</b>
Materialer	113	119,8	122,1	123,2	123,1	125,4	1,9	4,6
Arbejdsomkostninger	51	124,7	126,4	126,4	126,0	126,1	0,1	1,2
<b>Betonelementarbejde</b>	<b>89</b>	<b>114,1</b>	<b>121,6</b>	<b>124,3</b>	<b>122,2</b>	<b>123,5</b>	<b>1,1</b>	<b>8,3</b>
Materialer	68	110,9	119,9	123,9	121,5	123,1	1,3	11,0
Arbejdsomkostninger	21	125,3	127,3	126,0	124,6	125,0	0,3	-0,2
<b>Murerarbejde</b>	<b>165</b>	<b>126,6</b>	<b>128,0</b>	<b>129,0</b>	<b>129,7</b>	<b>130,8</b>	<b>0,9</b>	<b>3,4</b>
Materialer	96	124,7	126,5	128,3	127,9	129,9	1,6	4,2
Arbejdsomkostninger	69	129,1	130,0	130,1	132,3	132,3	0,0	2,4
<b>Tømrerarbejde</b>	<b>253</b>	<b>125,0</b>	<b>126,6</b>	<b>127,1</b>	<b>128,0</b>	<b>128,4</b>	<b>0,4</b>	<b>2,7</b>
Materialer	174	123,5	125,1	126,3	126,2	127,4	1,0	3,2
Arbejdsomkostninger	78	128,4	130,1	129,2	131,9	130,6	-1,0	1,7
<b>Snedkerarbejde</b>	<b>127</b>	<b>117,8</b>	<b>119,4</b>	<b>120,0</b>	<b>121,2</b>	<b>122,4</b>	<b>1,0</b>	<b>3,9</b>
Materialer	107	115,6	117,1	118,0	118,9	120,6	1,4	4,4
Arbejdsomkostninger	21	128,7	130,3	129,4	132,2	130,9	-1,0	1,7
<b>Malerarbejde</b>	<b>50</b>	<b>123,5</b>	<b>124,1</b>	<b>125,8</b>	<b>126,5</b>	<b>127,5</b>	<b>0,9</b>	<b>3,3</b>
Materialer	24	115,1	115,7	116,7	116,2	118,5	2,0	2,9
Arbejdsomkostninger	26	131,5	132,1	134,4	136,3	136,2	0,0	3,6
<b>VVS-arbejde</b>	<b>87</b>	<b>133,6</b>	<b>136,4</b>	<b>137,3</b>	<b>136,8</b>	<b>137,6</b>	<b>0,6</b>	<b>3,0</b>
Materialer	62	135,1	138,4	139,5	138,7	139,7	0,7	3,4
Arbejdsomkostninger	25	129,4	131,2	131,7	131,9	132,3	0,3	2,2
<b>El-arbejde</b>	<b>65</b>	<b>130,8</b>	<b>131,4</b>	<b>131,6</b>	<b>132,1</b>	<b>131,3</b>	<b>-0,6</b>	<b>0,4</b>
Materialer	46	129,5	129,9	129,7	129,2	127,8	-1,1	-1,3
Arbejdsomkostninger	19	134,2	135,4	136,6	139,0	139,7	0,5	4,1
<b>Byggeomkostningsindeks for enfamiliehuse i alt</b>	<b>1 000</b>	<b>123,6</b>	<b>125,6</b>	<b>126,5</b>	<b>126,8</b>	<b>127,7</b>	<b>0,7</b>	<b>3,3</b>
Materialer	694	121,5	123,7	125,0	124,7	126,2	1,2	3,9
Arbejdsomkostninger	306	128,5	129,9	129,8	131,5	131,1	-0,3	2,1
<b>Byggeomkostningsindeks for etageboliger i alt</b>	<b>1 000</b>	<b>124,9</b>	<b>127,6</b>	<b>128,6</b>	<b>128,5</b>	<b>129,4</b>	<b>0,7</b>	<b>3,6</b>
Materialer	674	123,3	126,5	128,0	127,4	128,8	1,1	4,5
Arbejdsomkostninger	326	128,4	129,9	129,8	130,8	130,6	-0,1	1,8

Anm.: Materialer indeholder både omkostninger til materialer og materiellet udstyr som maskiner og transport mv.

<sup>1</sup> Vægtene er et udtryk for den gennemsnitlige udgiftsfordeling i nogle repræsentative byggeprojekter, men kan af metodiske årsager ikke anvendes til sammenvejning.

Mere information

Se mere detaljerede oplysninger i Statistikbanken på [www.dst.dk/stattabel/877](http://www.dst.dk/stattabel/877).

Kilder og metoder

Byggeomkostningsindekset belyser udviklingen i omkostningerne ved at bygge en bolig og anvendes bl.a. til at prisregulere byggekontrakter.

Metoden er beskrevet på [www.dst.dk/varedeklaration/95119](http://www.dst.dk/varedeklaration/95119).

Næste offentliggørelse

*Byggeomkostningsindeks for boliger 2. kv. 2012* udkommer 6. september 2012.

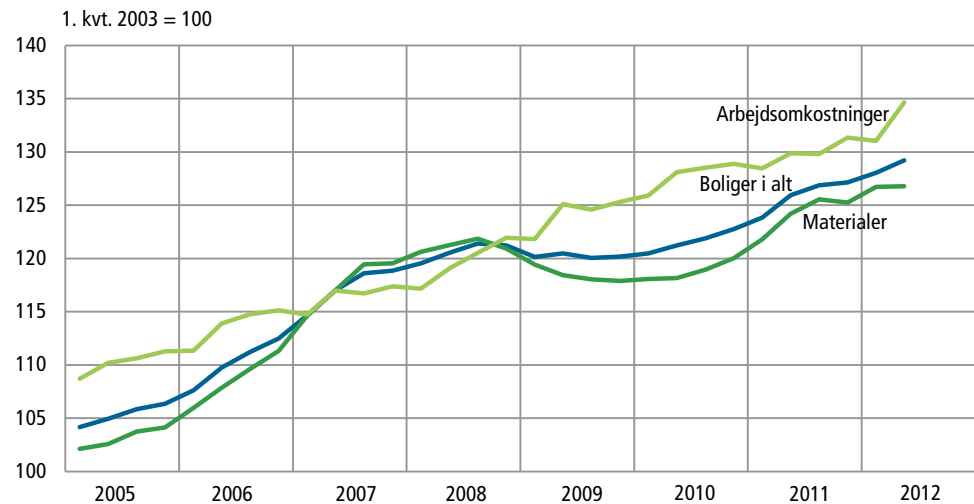
Henvendelse

Lone Skjøtt Laursen, tlf. 39 17 34 32, [lsk@dst.dk](mailto:lsk@dst.dk)

## Omkostningerne til boligbyggeri er steget

De samlede omkostninger ved nybyggeri af boliger steg med 0,9 pct. fra første til andet kvartal. Materialeomkostningerne var stort set uændrede, mens arbejdsomkostningerne ved nybyggeri steg med 2,7 pct.

### Byggeomkostningsindeks for boliger




### Højere arbejdsomkostninger for både enfamiliehuse og etageboliger

Fra første til andet kvartal steg byggeomkostningsindekset for enfamiliehuse med 1,0 pct. Materialeomkostningerne steg med 0,2 pct., og arbejdsomkostningerne steg med 2,8 pct.

I samme periode steg de samlede byggeomkostninger for etageboliger med 0,6 pct. Materialeomkostningerne faldt med 0,4 pct., mens arbejdsomkostningerne steg med 2,6 pct.

### Arbejdsomkostninger har størst årlig stigning

I andet kvartal i år er omkostningerne for nybyggeri steget med 2,6 pct. i forhold til samme kvartal i 2011. Arbejdsomkostningerne havde den største årlige stigning på 3,7 pct., mens materialeomkostningerne steg med 2,1 pct.



## Byggeomkostningsindeks for boliger, enfamiliehuse og etageboliger

	Vægte <sup>1</sup>	2011			2012		Ændring	
		2. kv.	3. kv.	4. kv.	1. kv.	2. kv.	1. kv. 2012 - 2. kv. 2012	2. kv. 2011 - 2. kv. 2012
		1. kv. 2003 = 100					pct.	
<b>Byggeomkostningsindeks for boliger i alt</b>	<b>1 000</b>	<b>126,0</b>	<b>126,9</b>	<b>127,1</b>	<b>128,1</b>	<b>129,2</b>	<b>0,9</b>	<b>2,6</b>
Materialer	690	124,2	125,6	125,3	126,7	126,8	0,0	2,1
Arbejdsomkostninger	310	129,9	129,8	131,4	131,0	134,6	2,7	3,7
<b>Jord- og betonarbejde</b>	<b>164</b>	<b>123,5</b>	<b>124,2</b>	<b>124,0</b>	<b>125,6</b>	<b>126,4</b>	<b>0,7</b>	<b>2,4</b>
Materialer	113	122,1	123,2	123,1	125,4	125,0	-0,3	2,4
Arbejdsomkostninger	51	126,4	126,4	126,0	126,1	129,6	2,7	2,5
<b>Betonelementarbejde</b>	<b>89</b>	<b>121,6</b>	<b>124,3</b>	<b>122,2</b>	<b>123,5</b>	<b>121,6</b>	<b>-1,6</b>	<b>0,0</b>
Materialer	68	119,9	123,9	121,5	123,1	119,8	-2,7	-0,2
Arbejdsomkostninger	21	127,3	126,0	124,6	125,0	128,0	2,4	0,6
<b>Murerarbejde</b>	<b>165</b>	<b>128,0</b>	<b>129,0</b>	<b>129,7</b>	<b>130,8</b>	<b>132,6</b>	<b>1,4</b>	<b>3,7</b>
Materialer	96	126,5	128,3	127,9	129,9	129,8	-0,1	2,6
Arbejdsomkostninger	69	130,0	130,1	132,3	132,3	136,6	3,3	5,0
<b>Tømrerarbejde</b>	<b>253</b>	<b>126,6</b>	<b>127,1</b>	<b>128,0</b>	<b>128,4</b>	<b>129,6</b>	<b>0,9</b>	<b>2,4</b>
Materialer	174	125,1	126,3	126,2	127,4	127,5	0,0	1,9
Arbejdsomkostninger	78	130,1	129,2	131,9	130,6	134,4	2,9	3,3
<b>Snedkerarbejde</b>	<b>127</b>	<b>119,4</b>	<b>120,0</b>	<b>121,2</b>	<b>122,4</b>	<b>124,4</b>	<b>1,7</b>	<b>4,2</b>
Materialer	107	117,1	118,0	118,9	120,6	122,2	1,4	4,4
Arbejdsomkostninger	21	130,3	129,4	132,2	130,9	134,7	2,9	3,4
<b>Malerarbejde</b>	<b>50</b>	<b>124,1</b>	<b>125,8</b>	<b>126,5</b>	<b>127,5</b>	<b>128,9</b>	<b>1,1</b>	<b>3,9</b>
Materialer	24	115,7	116,7	116,2	118,5	118,9	0,4	2,8
Arbejdsomkostninger	26	132,1	134,4	136,3	136,2	138,4	1,6	4,8
<b>VVS-arbejde</b>	<b>87</b>	<b>136,4</b>	<b>137,3</b>	<b>136,8</b>	<b>137,6</b>	<b>139,3</b>	<b>1,3</b>	<b>2,2</b>
Materialer	62	138,4	139,5	138,7	139,7	140,6	0,6	1,6
Arbejdsomkostninger	25	131,2	131,7	131,9	132,3	136,1	2,9	3,7
<b>El-arbejde</b>	<b>65</b>	<b>131,4</b>	<b>131,6</b>	<b>132,1</b>	<b>131,3</b>	<b>133,1</b>	<b>1,4</b>	<b>1,3</b>
Materialer	46	129,9	129,7	129,2	127,8	129,3	1,2	-0,4
Arbejdsomkostninger	19	135,4	136,6	139,0	139,7	142,4	1,9	5,2
<b>Byggeomkostningsindeks for enfamiliehuse i alt</b>	<b>1 000</b>	<b>125,6</b>	<b>126,5</b>	<b>126,8</b>	<b>127,7</b>	<b>129,0</b>	<b>1,0</b>	<b>2,7</b>
Materialer	694	123,7	125,0	124,7	126,2	126,4	0,2	2,2
Arbejdsomkostninger	306	129,9	129,8	131,5	131,1	134,8	2,8	3,8
<b>Byggeomkostningsindeks for etageboliger i alt</b>	<b>1 000</b>	<b>127,6</b>	<b>128,6</b>	<b>128,5</b>	<b>129,4</b>	<b>130,2</b>	<b>0,6</b>	<b>2,0</b>
Materialer	674	126,5	128,0	127,4	128,8	128,3	-0,4	1,4
Arbejdsomkostninger	326	129,9	129,8	130,8	130,6	134,0	2,6	3,2

Anm.: Materialer indeholder både omkostninger til materialer og materielt udstyr som maskiner og transport mv.

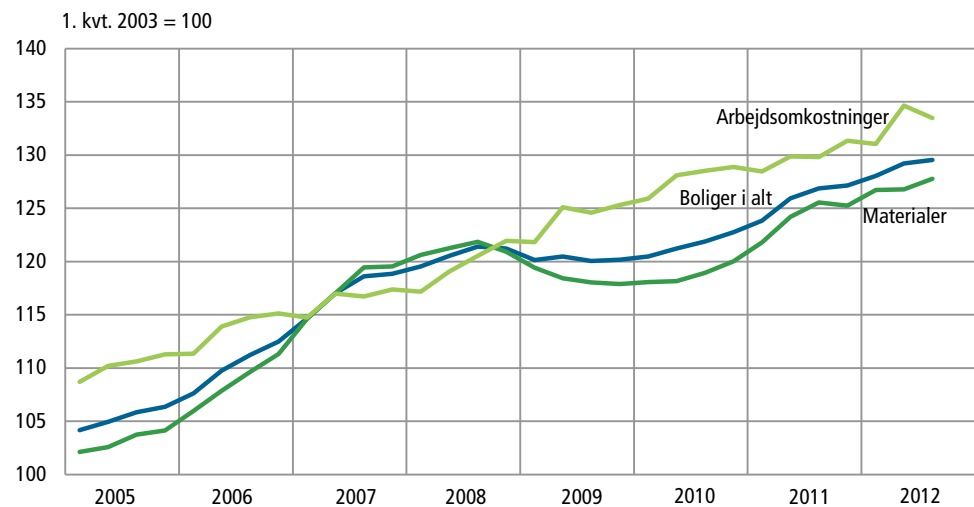
<sup>1</sup> Vægtene er et udtryk for den gennemsnitlige udgiftsfordeling i nogle repræsentative byggeprojekter, men kan af metodiske årsager ikke anvendes til sammenvejning.

Mere information	Se mere detaljerede oplysninger i Statistikbanken på <a href="http://www.dst.dk/stattabel/877">www.dst.dk/stattabel/877</a> .
Kilder og metoder	Byggeomkostningsindekset belyser udviklingen i omkostningerne ved at bygge en bolig og anvendes bl.a. til at prisregulere byggekontrakter. Metoden er beskrevet på <a href="http://www.dst.dk/varedeklaration/95119">www.dst.dk/varedeklaration/95119</a> .
Næste offentliggørelse	<i>Byggeomkostningsindeks for boliger 3. kv. 2012</i> udkommer 6. december 2012.
Henvendelse	Lone Skjøtt Laursen, tlf. 39 17 34 32, <a href="mailto:lsk@dst.dk">lsk@dst.dk</a>

## Omkostningerne til boligbyggeri er steget

De samlede omkostninger ved nybyggeri af boliger steg med 0,3 pct. fra andet til tredje kvartal. Materialeomkostningerne steg med 0,8 pct., mens arbejdsomkostningerne ved nybyggeri faldt med 0,9 pct.

### Byggeomkostningsindeks for boliger




### Lavere arbejdsomkostninger for både enfamiliehuse og etageboliger

Fra andet til tredje kvartal faldt arbejdsomkostningerne for enfamiliehuse med 0,9 pct., mens materialeomkostningerne steg med 0,8 pct. Samlet set steg byggeomkostningsindekset for enfamiliehuse med 0,3 pct.

I samme periode faldt arbejdsomkostningerne for etageboliger med 0,9 pct., mens materialeomkostningerne steg med 0,7 pct. De samlede byggeomkostninger for etageboliger steg med 0,2 pct.

### Arbejdsomkostninger har størst årlig stigning

I tredje kvartal i år er omkostningerne for nybyggeri steget med 2,1 pct. i forhold til samme kvartal i 2011. Arbejdsomkostningerne havde den største årlige stigning på 2,8 pct., mens materialeomkostningerne steg med 1,8 pct.



## Byggeomkostningsindeks for boliger, enfamiliehuse og etageboliger

	Vægte <sup>1</sup>	2011		2012			Ændring	Ændring
		3. kv.	4. kv.	1. kv.	2. kv.	3. kv.	2. kv. 2012 - 3. kv. 2012	3. kv. 2011 - 3. kv. 2012
1. kv. 2003 = 100							pct.	
<b>Byggeomkostningsindeks for boliger i alt</b>	<b>1 000</b>	<b>126,9</b>	<b>127,1</b>	<b>128,1</b>	<b>129,2</b>	<b>129,5</b>	<b>0,3</b>	<b>2,1</b>
Materialer	690	125,6	125,3	126,7	126,8	127,8	0,8	1,8
Arbejdsomkostninger	310	129,8	131,4	131,0	134,6	133,5	-0,9	2,8
<b>Jord- og betonarbejde</b>	<b>164</b>	<b>124,2</b>	<b>124,0</b>	<b>125,6</b>	<b>126,4</b>	<b>126,3</b>	<b>-0,1</b>	<b>1,7</b>
Materialer	113	123,2	123,1	125,4	125,0	124,9	-0,1	1,4
Arbejdsomkostninger	51	126,4	126,0	126,1	129,6	129,2	-0,3	2,2
<b>Betonelementarbejde</b>	<b>89</b>	<b>124,3</b>	<b>122,2</b>	<b>123,5</b>	<b>121,6</b>	<b>123,2</b>	<b>1,3</b>	<b>-0,9</b>
Materialer	68	123,9	121,5	123,1	119,8	122,5	2,3	-1,1
Arbejdsomkostninger	21	126,0	124,6	125,0	128,0	125,6	-1,9	-0,3
<b>Murerarbejde</b>	<b>165</b>	<b>129,0</b>	<b>129,7</b>	<b>130,8</b>	<b>132,6</b>	<b>132,4</b>	<b>-0,2</b>	<b>2,6</b>
Materialer	96	128,3	127,9	129,9	129,8	130,1	0,2	1,4
Arbejdsomkostninger	69	130,1	132,3	132,3	136,6	135,6	-0,7	4,2
<b>Tømrerarbejde</b>	<b>253</b>	<b>127,1</b>	<b>128,0</b>	<b>128,4</b>	<b>129,6</b>	<b>129,5</b>	<b>-0,1</b>	<b>1,8</b>
Materialer	174	126,3	126,2	127,4	127,5	128,2	0,6	1,6
Arbejdsomkostninger	78	129,2	131,9	130,6	134,4	132,2	-1,6	2,3
<b>Snedkerarbejde</b>	<b>127</b>	<b>120,0</b>	<b>121,2</b>	<b>122,4</b>	<b>124,4</b>	<b>125,8</b>	<b>1,1</b>	<b>4,8</b>
Materialer	107	118,0	118,9	120,6	122,2	124,3	1,7	5,3
Arbejdsomkostninger	21	129,4	132,2	130,9	134,7	132,5	-1,6	2,4
<b>Malerarbejde</b>	<b>50</b>	<b>125,8</b>	<b>126,5</b>	<b>127,5</b>	<b>128,9</b>	<b>129,8</b>	<b>0,7</b>	<b>3,2</b>
Materialer	24	116,7	116,2	118,5	118,9	120,3	1,1	3,0
Arbejdsomkostninger	26	134,4	136,3	136,2	138,4	138,9	0,3	3,3
<b>VVS-arbejde</b>	<b>87</b>	<b>137,3</b>	<b>136,8</b>	<b>137,6</b>	<b>139,3</b>	<b>138,9</b>	<b>-0,3</b>	<b>1,2</b>
Materialer	62	139,5	138,7	139,7	140,6	140,8	0,1	0,9
Arbejdsomkostninger	25	131,7	131,9	132,3	136,1	134,3	-1,4	2,0
<b>El-arbejde</b>	<b>65</b>	<b>131,6</b>	<b>132,1</b>	<b>131,3</b>	<b>133,1</b>	<b>134,7</b>	<b>1,2</b>	<b>2,4</b>
Materialer	46	129,7	129,2	127,8	129,3	131,0	1,3	1,0
Arbejdsomkostninger	19	136,6	139,0	139,7	142,4	143,7	0,9	5,2
<b>Byggeomkostningsindeks for enfamiliehuse i alt</b>	<b>1 000</b>	<b>126,5</b>	<b>126,8</b>	<b>127,7</b>	<b>129,0</b>	<b>129,3</b>	<b>0,3</b>	<b>2,3</b>
Materialer	694	125,0	124,7	126,2	126,4	127,4	0,8	2,0
Arbejdsomkostninger	306	129,8	131,5	131,1	134,8	133,6	-0,9	2,9
<b>Byggeomkostningsindeks for etageboliger i alt</b>	<b>1 000</b>	<b>128,6</b>	<b>128,5</b>	<b>129,4</b>	<b>130,2</b>	<b>130,4</b>	<b>0,2</b>	<b>1,4</b>
Materialer	674	128,0	127,4	128,8	128,3	129,2	0,7	1,0
Arbejdsomkostninger	326	129,8	130,8	130,6	134,0	132,9	-0,9	2,3

Anm.: Materialer indeholder både omkostninger til materialer og materiellet udstyr som maskiner og transport mv.

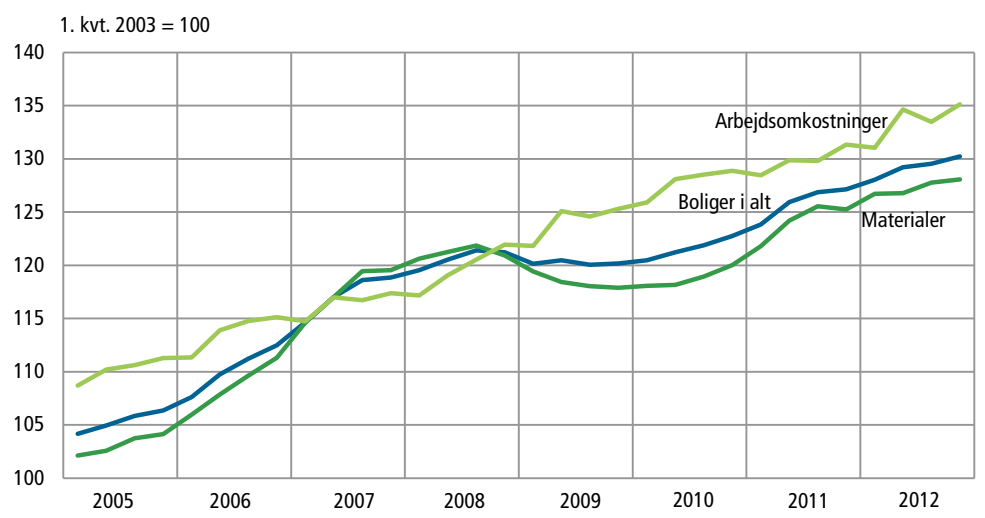
<sup>1</sup> Vægtene er et udtryk for den gennemsnitlige udgiftsfordeling i nogle repræsentative byggeprojekter, men kan af metodiske årsager ikke anvendes til sammenvejning.

Mere information	Se mere detaljerede oplysninger i Statistikbanken på <a href="http://www.dst.dk/stattabel/877">www.dst.dk/stattabel/877</a> .
Kilder og metoder	Byggeomkostningsindekset belyser udviklingen i omkostningerne ved at bygge en bolig og anvendes bl.a. til at prisregulere byggekontrakter. Metoden er beskrevet på <a href="http://www.dst.dk/kvalitetsdeklaration/95119">www.dst.dk/kvalitetsdeklaration/95119</a> .
Næste offentliggørelse	<i>Byggeomkostningsindeks for boliger 4. kv. 2012</i> udkommer 5. marts 2013.
Henvendelse	Lone Skjøtt Laursen, tlf. 39 17 34 32, <a href="mailto:lsk@dst.dk">lsk@dst.dk</a>

## Omkostningerne til boligbyggeri er steget

De samlede omkostninger ved nybyggeri af boliger steg med 0,5 pct. fra tredje til fjerde kvartal 2012. Arbejdsomkostningerne ved nybyggeri steg med 1,2 pct., mens materialeomkostningerne steg med 0,2 pct.

### Byggeomkostningsindeks for boliger




### Højere arbejdsomkostninger for både enfamiliehuse og etageboliger

Fra tredje til fjerde kvartal steg arbejdsomkostningerne for enfamiliehuse med 1,3 pct., mens materialeomkostningerne steg med 0,2 pct. Samlet set steg byggeomkostningsindekset for enfamiliehuse med 0,5 pct.

I samme periode steg arbejdsomkostningerne for etageboliger med 1,1 pct., mens materialeomkostningerne steg med 0,4 pct. De samlede byggeomkostninger for etageboliger steg med 0,6 pct.

### Arbejdsomkostninger har størst årlig stigning

I fjerde kvartal 2012 er omkostningerne for nybyggeri steget med 2,4 pct. i forhold til samme kvartal i 2011. Arbejdsomkostningerne havde den største årlige stigning på 2,9 pct., mens materialeomkostningerne steg med 2,2 pct.



## Byggeomkostningsindeks for boliger, enfamiliehuse og etageboliger

	Vægte <sup>1</sup>	2011		2012			Ændring	
		4. kv.	1. kv.	2. kv.	3. kv.	4. kv.	3. kv. 2012 - 4. kv. 2012	4. kv. 2011 - 4. kv. 2012
		1. kv. 2003 = 100					pct.	
<b>Byggeomkostningsindeks for boliger i alt</b>	<b>1 000</b>	<b>127,1</b>	<b>128,1</b>	<b>129,2</b>	<b>129,5</b>	<b>130,2</b>	<b>0,5</b>	<b>2,4</b>
Materialer	690	125,3	126,7	126,8	127,8	128,1	0,2	2,2
Arbejdsomkostninger	310	131,4	131,0	134,6	133,5	135,1	1,2	2,9
<b>Jord- og betonarbejde</b>	<b>164</b>	<b>124,0</b>	<b>125,6</b>	<b>126,4</b>	<b>126,3</b>	<b>126,5</b>	<b>0,2</b>	<b>2,0</b>
Materialer	113	123,1	125,4	125,0	124,9	125,0	0,1	1,6
Arbejdsomkostninger	51	126,0	126,1	129,6	129,2	129,6	0,3	2,9
<b>Betonelementarbejde</b>	<b>89</b>	<b>122,2</b>	<b>123,5</b>	<b>121,6</b>	<b>123,2</b>	<b>123,5</b>	<b>0,2</b>	<b>1,0</b>
Materialer	68	121,5	123,1	119,8	122,5	122,7	0,1	1,0
Arbejdsomkostninger	21	124,6	125,0	128,0	125,6	126,2	0,5	1,3
<b>Murerarbejde</b>	<b>165</b>	<b>129,7</b>	<b>130,8</b>	<b>132,6</b>	<b>132,4</b>	<b>132,9</b>	<b>0,4</b>	<b>2,4</b>
Materialer	96	127,9	129,9	129,8	130,1	129,9	-0,2	1,6
Arbejdsomkostninger	69	132,3	132,3	136,6	135,6	137,1	1,1	3,6
<b>Tømrerarbejde</b>	<b>253</b>	<b>128,0</b>	<b>128,4</b>	<b>129,6</b>	<b>129,5</b>	<b>130,3</b>	<b>0,6</b>	<b>1,8</b>
Materialer	174	126,2	127,4	127,5	128,2	128,2	-0,1	1,5
Arbejdsomkostninger	78	131,9	130,6	134,4	132,2	135,1	2,2	2,4
<b>Snedkerarbejde</b>	<b>127</b>	<b>121,2</b>	<b>122,4</b>	<b>124,4</b>	<b>125,8</b>	<b>127,2</b>	<b>1,2</b>	<b>5,0</b>
Materialer	107	118,9	120,6	122,2	124,3	125,4	0,9	5,5
Arbejdsomkostninger	21	132,2	130,9	134,7	132,5	135,5	2,2	2,4
<b>Malerarbejde</b>	<b>50</b>	<b>126,5</b>	<b>127,5</b>	<b>128,9</b>	<b>129,8</b>	<b>130,0</b>	<b>0,2</b>	<b>2,8</b>
Materialer	24	116,2	118,5	118,9	120,3	121,1	0,7	4,2
Arbejdsomkostninger	26	136,3	136,2	138,4	138,9	138,5	-0,2	1,6
<b>VVS-arbejde</b>	<b>87</b>	<b>136,8</b>	<b>137,6</b>	<b>139,3</b>	<b>138,9</b>	<b>140,1</b>	<b>0,8</b>	<b>2,4</b>
Materialer	62	138,7	139,7	140,6	140,8	141,3	0,4	1,9
Arbejdsomkostninger	25	131,9	132,3	136,1	134,3	136,9	2,0	3,8
<b>El-arbejde</b>	<b>65</b>	<b>132,1</b>	<b>131,3</b>	<b>133,1</b>	<b>134,7</b>	<b>135,4</b>	<b>0,5</b>	<b>2,5</b>
Materialer	46	129,2	127,8	129,3	131,0	131,3	0,2	1,6
Arbejdsomkostninger	19	139,0	139,7	142,4	143,7	145,3	1,1	4,5
<b>Byggeomkostningsindeks for enfamiliehuse i alt</b>	<b>1 000</b>	<b>126,8</b>	<b>127,7</b>	<b>129,0</b>	<b>129,3</b>	<b>130,0</b>	<b>0,5</b>	<b>2,5</b>
Materialer	694	124,7	126,2	126,4	127,4	127,7	0,2	2,3
Arbejdsomkostninger	306	131,5	131,1	134,8	133,6	135,3	1,3	2,9
<b>Byggeomkostningsindeks for etageboliger i alt</b>	<b>1 000</b>	<b>128,5</b>	<b>129,4</b>	<b>130,2</b>	<b>130,4</b>	<b>131,2</b>	<b>0,6</b>	<b>2,1</b>
Materialer	674	127,4	128,8	128,3	129,2	129,7	0,4	1,8
Arbejdsomkostninger	326	130,8	130,6	134,0	132,9	134,3	1,1	2,7

Anm.: Materialer indeholder både omkostninger til materialer og materiellet udstyr som maskiner og transport mv.

<sup>1</sup> Vægtene er et udtryk for den gennemsnitlige udgiftsfordeling i nogle repræsentative byggeprojekter, men kan af metodiske årsager ikke anvendes til sammenvejning.

Mere information	Se mere detaljerede oplysninger i Statistikbanken på <a href="http://www.dst.dk/stattabel/877">www.dst.dk/stattabel/877</a> .
Kilder og metoder	Byggeomkostningsindekset belyser udviklingen i omkostningerne ved at bygge en bolig og anvendes bl.a. til at prisregulere byggekontrakter. Metoden er beskrevet på <a href="http://www.dst.dk/kvalitetsdeklaration/95119">www.dst.dk/kvalitetsdeklaration/95119</a> .
Næste offentliggørelse	<i>Byggeomkostningsindeks for boliger 1. kv. 2013</i> udkommer 24. juni 2013.
Henvendelse	Sigrid Krogstrup Jensen, tlf. 39 17 34 56, <a href="mailto:sij@dst.dk">sij@dst.dk</a> Lone Skjøtt Laursen, tlf. 39 17 34 32, <a href="mailto:lsk@dst.dk">lsk@dst.dk</a>