

Maj 2009

Med kilde i Danmarks Statistik fremsendes følgende bilagsmateriale:

Omkostningsindeks for anlæg 1. kvartal 2009

Omkostningerne ved anlægsarbejde for jernkonstruktioner er faldet markant fra fjerde kvartal 2008 til første kvartal 2009. Omkostningerne faldt i denne periode med hele 7,5 pct. Faldet i omkostningerne ved anlæg af jernkonstruktioner skyldes især de fortsat faldende priser på jern og stål.

Omkostningsindekset for asfaltarbejde, der faldt en del i den foregående periode, er i dette kvartal steget med 1,0 pct. Dette skyldes, at prisen på olie i denne periode ikke er faldet yderligere. Indekset for betonkonstruktioner havde et kvartalsvist fald på 2,7 pct. mens indekset for jordarbejder steg med 0,8 pct.

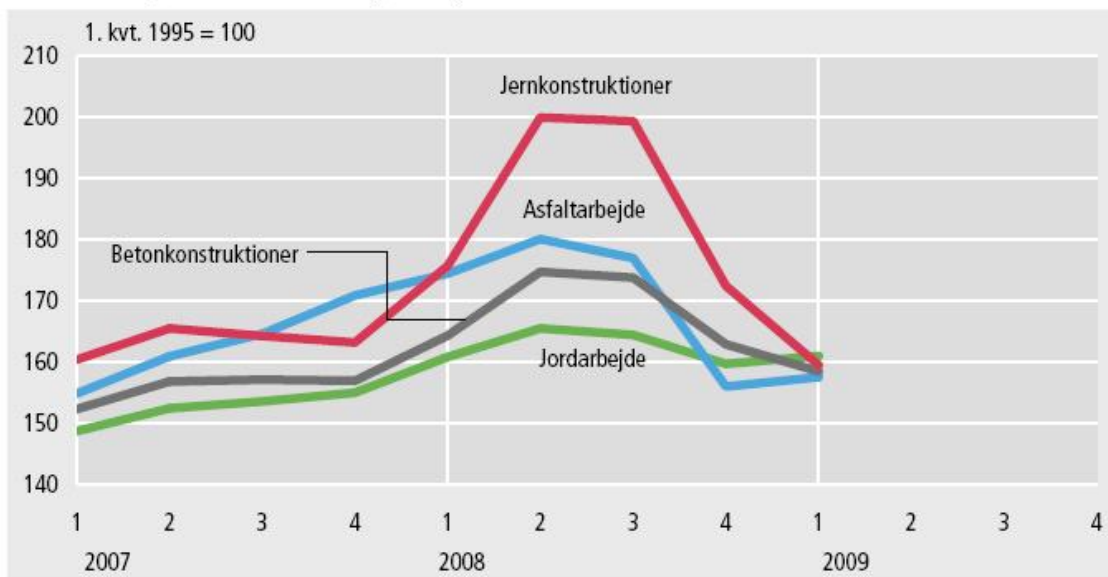
Omkostningsindekset for asfaltarbejde er faldet med 9,7 pct. fra første kvartal 2008 til første kvartal 2009. Indekset for jernkonstruktioner er i samme periode faldet 9,2 pct., mens indekset for betonkonstruktioner er faldet med 3,6 pct.

Som det eneste af hovedindeksene steg indekset for jordarbejder over det seneste år. Stigningen var dog på beskedne 0,1 pct. Indekset for jordarbejde er mindst berørt af, at der set over en etårig periode har været væsentlige fald i olieprisen. Dette har haft stor betydning for udviklingen af de øvrige hovedindeks.

Delindekset for materiel og maskiner er steget 0,6 pct. fra fjerde kvartal 2008 til første kvartal 2009. På årsbasis er delindekset steget med 4,6 pct.

Omkostningsindekset for anlæg af veje steg med 0,1 pct. i forhold til det foregående kvartal. Indekset er baseret på jord- og asfaltarbejde samt betonkonstruktioner. På årsbasis er indekset for anlæg af veje faldet med 4,8 pct.

Omkostningsindeks for anlægsarbejde



Omkostningsindeks for anlæg

		Jord- arbejde	Asfalt- arbejde	Beton- konstruk- tioner	Jern- og stålkon- struk- tioner	Delindeks for ma- teriel og maskiner	Veje
		1. kv. 1995 = 100					
2003	1. kv.	131,00	136,80	124,76	120,64	99,07	132,10
	2. kv.	128,91	132,12	124,55	120,18	99,18	129,37
	3. kv.	129,41	134,65	124,80	120,15	99,47	130,63
	4. kv.	129,75	134,58	125,17	120,80	100,31	130,81
2004	1. kv.	131,60	135,17	130,14	130,60	100,59	132,83
	2. kv.	133,40	136,63	136,13	143,93	100,59	135,40
	3. kv.	134,58	138,41	137,42	146,87	100,59	136,84
	4. kv.	135,33	137,18	137,60	146,49	102,17	136,68
2005	1. kv.	138,95	141,59	137,64	142,67	105,19	139,84
	2. kv.	140,81	147,15	136,99	139,78	108,91	142,65
	3. kv.	142,08	151,32	138,56	142,52	108,91	145,16
	4. kv.	141,77	151,51	139,10	143,70	109,70	145,23
2006	1. kv.	144,46	155,93	141,99	145,73	109,90	148,66
	2. kv.	145,80	158,13	144,52	150,92	110,10	150,60
	3. kv.	145,46	156,59	146,83	153,93	110,10	150,35
	4. kv.	145,88	153,65	147,75	155,55	110,10	149,53
2007	1. kv.	148,69	154,86	152,31	160,41	111,20	152,08
	2. kv.	152,42	160,93	156,78	165,53	112,04	156,91
	3. kv.	153,54	164,62	157,11	164,25	111,47	158,89
	4. kv.	154,97	170,89	156,93	163,22	111,47	161,92
2008	1. kv.	160,82	174,46	164,31	175,67	115,77	167,19
	2. kv.	165,49	180,11	174,72	200,00	115,77	173,49
	3. kv.	164,46	177,00	173,77	199,44	121,03	171,64
	4. kv.	159,69	156,00	162,90	172,43	120,42	159,03
2009	1. kv.	161,01	157,51	158,46	159,54	121,14	159,19
		procentvis ændring i forhold til foregående kv.					
2009	1. kv.	0,8	1,0	-2,7	-7,5	0,6	0,1
		procentvis ændring i forhold til foregående år					
2009	1. kv.	0,1	-9,7	-3,6	-9,2	4,6	-4,8
		1. kv. 1995 = 100					
2009 ¹	1. kv.	161,05	157,47	158,70	159,96	121,14	159,24

Anm.: 1. kv. gælder den 15. marts, 2. kv. den 15. juni, 3. kv. den 15. sep. og 4. kv. den 15. december.

¹ Inklusive omkostninger til dagpengegodtgørelse indregnet i maksimalt omfang.

August 2009

Med kilde i Danmarks Statistik fremsendes følgende bilagsmateriale:

Omkostningsindeks for anlæg 2. kvartal 2009

Omkostningerne for jernkonstruktioner ved anlægsarbejde er faldet 3,2 pct. fra første til andet kvartal 2009. Det er dermed tredje kvartal i træk, at indekset falder markant.

Omkostningsindekset for asfaltarbejde er i andet kvartal steget med 4,9 pct. Indekset for betonkonstruktioner faldt 0,9 pct., mens indekset for jordarbejder steg med 1,1 pct.

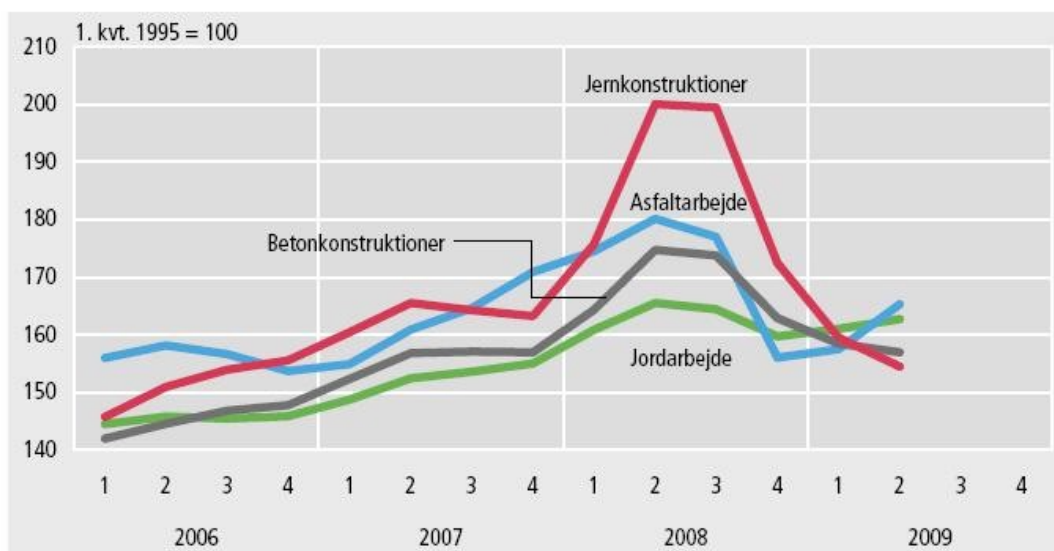
Omkostningsindekset for jernkonstruktioner er faldet markant på årsbasis. Fra andet kvartal 2008 til andet kvartal 2009 er indekset faldet med hele 22,8 pct. Det store fald i materialepriserne på jern og stål skal ses på baggrund af den forudgående markante stigning

Også ved betonkonstruktioner har der været et stort årligt fald. Indekset er set over en etårig periode faldet 10,2 pct. For asfaltarbejde er der et årligt fald på 8,2 pct., mens jordarbejde faldt med mere beskedne 1,7 pct. i samme periode.

Delindekset for materiel og maskiner er uændret fra første til andet kvartal 2009. På årsbasis er delindekset steget med 4,6 pct.

Omkostningsindekset for anlæg af veje steg med 2,2 pct. i forhold til det foregående kvartal. Indekset er baseret på jord- og asfaltarbejde samt betonkonstruktioner. På årsbasis er indekset for anlæg af veje faldet med 6,3 pct.

Omkostningsindeks for anlægsarbejde



Omkostningsindeks for anlæg

		Jord- arbejde	Asfalt- arbejde	Beton- konstruk- tioner	Jern- og stålkon- struk- tioner	Delindeks for ma- teriel og maskiner	Veje
		1. kv. 1995 = 100					
2003	1. kv.	131,00	136,80	124,76	120,64	99,07	132,10
	2. kv.	128,91	132,12	124,55	120,18	99,18	129,37
	3. kv.	129,41	134,65	124,80	120,15	99,47	130,63
	4. kv.	129,75	134,58	125,17	120,80	100,31	130,81
2004	1. kv.	131,60	135,17	130,14	130,60	100,59	132,83
	2. kv.	133,40	136,63	136,13	143,93	100,59	135,40
	3. kv.	134,58	138,41	137,42	146,87	100,59	136,84
	4. kv.	135,33	137,18	137,60	146,49	102,17	136,68
2005	1. kv.	138,95	141,59	137,64	142,67	105,19	139,84
	2. kv.	140,81	147,15	136,99	139,78	108,91	142,65
	3. kv.	142,08	151,32	138,56	142,52	108,91	145,16
	4. kv.	141,77	151,51	139,10	143,70	109,70	145,23
2006	1. kv.	144,46	155,93	141,99	145,73	109,90	148,66
	2. kv.	145,80	158,13	144,52	150,92	110,10	150,60
	3. kv.	145,46	156,59	146,83	153,93	110,10	150,35
	4. kv.	145,88	153,65	147,75	155,55	110,10	149,53
2007	1. kv.	148,69	154,86	152,31	160,41	111,20	152,08
	2. kv.	152,42	160,93	156,78	165,53	112,04	156,91
	3. kv.	153,54	164,62	157,11	164,25	111,47	158,89
	4. kv.	154,97	170,89	156,93	163,22	111,47	161,92
2008	1. kv.	160,82	174,46	164,31	175,67	115,77	167,19
	2. kv.	165,49	180,11	174,72	200,00	115,77	173,49
	3. kv.	164,46	177,00	173,77	199,44	121,03	171,64
	4. kv.	159,69	156,00	162,90	172,43	120,42	159,03
2009	1. kv.	161,01	157,51	158,46	159,54	121,14	159,19
	2. kv.	162,70	165,27	156,97	154,44	121,14	162,64
		procentvis ændring i forhold til foregående kv.					
2009	2. kv.	1,1	4,9	-0,9	-3,2	0,0	2,2
		procentvis ændring i forhold til foregående år					
2009	2. kv.	-1,7	-8,2	-10,2	-22,8	4,6	-6,3
		1. kv. 1995 = 100					
2009 ¹	2. kv.	162,75	165,24	157,21	154,84	121,14	162,69

Anm.: 1. kv. gælder den 15. marts, 2. kv. den 15. juni, 3. kv. den 15. sep. og 4. kv. den 15. december.

¹ Inklusive omkostninger til dagpengegodtgørelse indregnet i maksimalt omfang.

November 2009

Med kilde i Danmarks Statistik fremsendes følgende bilagsmateriale:

Omkostningsindeks for anlæg 3. kvartal 2009

Omkostningerne ved asfaltarbejde er steget 2,7 pct. fra andet til tredje kvartal 2009. Dermed fortsætter tendensen efter sidste års markante fald.

Omkostningsindekset for jernkonstruktioner faldt 0,2 pct. i tredje kvartal. Indekset for betonkonstruktioner var stort set uændret, mens indekset for jordarbejder faldt 0,3 pct.

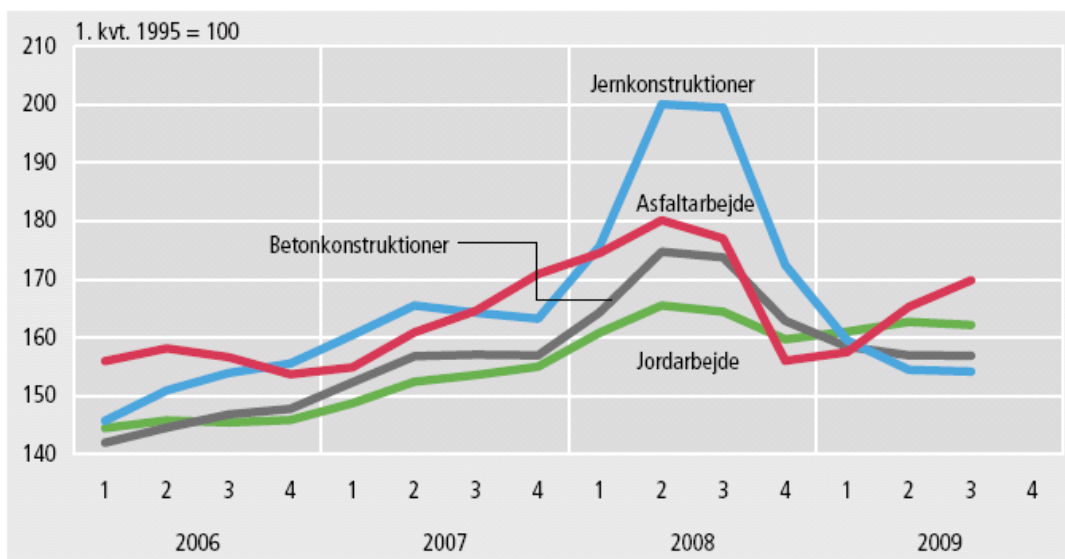
Omkostningsindekset for jernkonstruktioner er faldet markant på årsbasis. Fra tredje kvartal 2008 til tredje kvartal 2009 er indekset faldet med hele 22,7 pct. Det store fald i materialepriserne på jern og stål skal ses på baggrund af den forudgående markante stigning.

Også ved betonkonstruktioner har der været et stort årligt fald. Indekset er set over en etårig periode faldet 9,7 pct. For asfaltarbejde er der et årligt fald på 4,1 pct., mens jordarbejde faldt med mere beskedne 1,4 pct. i samme periode.

Delindekset for materiel og maskiner er uændret fra andet til tredje kvartal 2009. På årsbasis er delindekset steget med 0,1 pct.

Omkostningsindekset for anlæg af veje steg med 1,0 pct. i forhold til det foregående kvartal. Indekset er baseret på jord- og asfaltarbejde samt betonkonstruktioner. På årsbasis er indekset for anlæg af veje faldet med 4,3 pct.

Omkostningsindeks for anlægsarbejde



Omkostningsindeks for anlæg

		Jord- arbejde	Asfalt- arbejde	Beton- konstruk- tioner	Jern- og stålkon- struk- tioner	Delindeks for ma- teriel og maskiner	Veje
		1. kv. 1995 = 100					
2003	1. kv.	131,00	136,80	124,76	120,64	99,07	132,10
	2. kv.	128,91	132,12	124,55	120,18	99,18	129,37
	3. kv.	129,41	134,65	124,80	120,15	99,47	130,63
	4. kv.	129,75	134,58	125,17	120,80	100,31	130,81
2004	1. kv.	131,60	135,17	130,14	130,60	100,59	132,83
	2. kv.	133,40	136,63	136,13	143,93	100,59	135,40
	3. kv.	134,58	138,41	137,42	146,87	100,59	136,84
	4. kv.	135,33	137,18	137,60	146,49	102,17	136,68
2005	1. kv.	138,95	141,59	137,64	142,67	105,19	139,84
	2. kv.	140,81	147,15	136,99	139,78	108,91	142,65
	3. kv.	142,08	151,32	138,56	142,52	108,91	145,16
	4. kv.	141,77	151,51	139,10	143,70	109,70	145,23
2006	1. kv.	144,46	155,93	141,99	145,73	109,90	148,66
	2. kv.	145,80	158,13	144,52	150,92	110,10	150,60
	3. kv.	145,46	156,59	146,83	153,93	110,10	150,35
	4. kv.	145,88	153,65	147,75	155,55	110,10	149,53
2007	1. kv.	148,69	154,86	152,31	160,41	111,20	152,08
	2. kv.	152,42	160,93	156,78	165,53	112,04	156,91
	3. kv.	153,54	164,62	157,11	164,25	111,47	158,89
	4. kv.	154,97	170,89	156,93	163,22	111,47	161,92
2008	1. kv.	160,82	174,46	164,31	175,67	115,77	167,19
	2. kv.	165,49	180,11	174,72	200,00	115,77	173,49
	3. kv.	164,46	177,00	173,77	199,44	121,03	171,64
	4. kv.	159,69	156,00	162,90	172,43	120,42	159,03
2009	1. kv.	161,01	157,51	158,46	159,54	121,14	159,19
	2. kv.	162,70	165,27	156,97	154,44	121,14	162,64
	3. kv.	162,16	169,80	156,92	154,14	121,14	164,24
		procentvis ændring i forhold til foregående kv.					
2009	3. kv.	-0,3	2,7	0,0	-0,2	0,0	1,0
		procentvis ændring i forhold til foregående år					
2009	3. kv.	-1,4	-4,1	-9,7	-22,7	0,1	-4,3
		1. kv. 1995 = 100					
2009 ¹	3. kv.	162,21	169,77	157,15	154,55	121,14	162,29

Anm.: 1. kv. gælder den 15. marts, 2. kv. den 15. juni, 3. kv. den 15. sep. og 4. kv. den 15. december.

¹ Inklusive omkostninger til dagpengegodtgørelse indregnet i maksimalt omfang.

Februar 2010

Med kilde i Danmarks Statistik fremsendes vedhæftet følgende bilagsmateriale:

Omkostningsindeks for anlæg 4. kvartal 2009

Omkostningerne for anlæg af jernkonstruktioner faldt 1,3 pct. fra tredje til fjerde kvartal 2009. De er dermed sjette kvartal i træk, at indekset falder efter at have ligget på et historisk højt niveau. Indekset har ikke ligget lavere siden 2006. Faldet skyldes primært fortsat faldende priser på jern og stål.

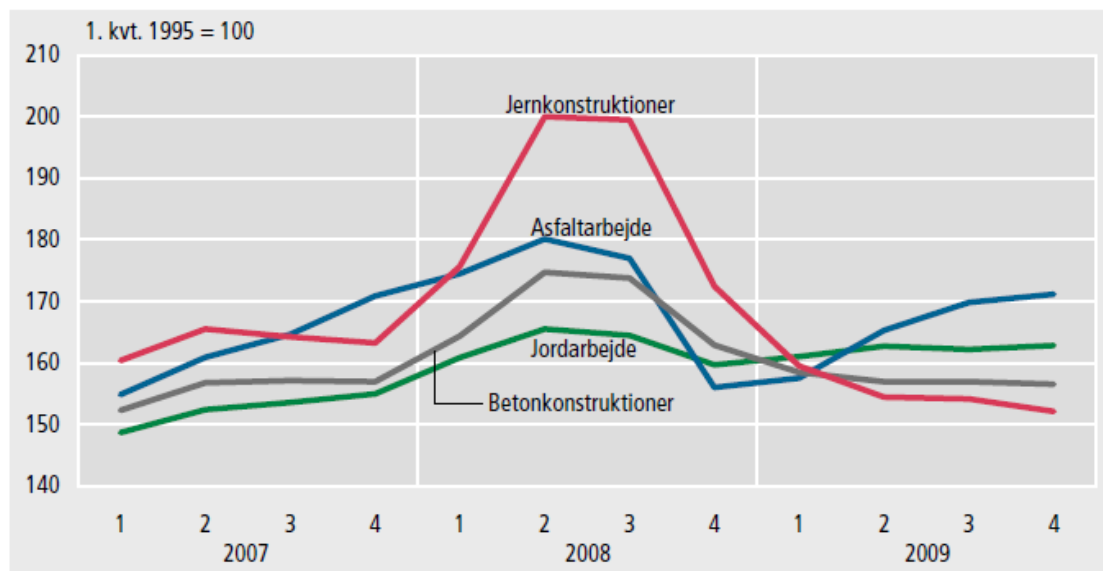
Omkostningsindekset for jordarbejde steg 0,4 pct. fra tredje til fjerde kvartal 2009. Indekset for asfaltarbejde steg i samme periode 0,8 pct. mens indekset for betonkonstruktioner faldt 0,2 pct.

På årsbasis er omkostningsindekset for jernkonstruktioner faldet markant. Fra fjerde kvartal 2008 til fjerde kvartal 2009 er indekset faldet 11,8 pct.

Omkostningerne ved asfaltarbejde er til gengæld steget væsentligt med 9,7 pct. i samme periode. Også omkostningerne for jordarbejde steg på årsbasis, dog kun med mere beskedne 1,9 pct. mens omkostningerne ved betonkonstruktioner i samme periode faldt med 3,9 pct.

Omkostningsindekset for anlæg af veje steg med 0,4 pct. i forhold til det foregående kvartal. Indekset er baseret på jord- og asfaltarbejde samt betonkonstruktioner. På årsbasis er indekset for anlæg af veje dog steget 3,7 pct.

Omkostningsindeks for anlægsarbejde



Omkostningsindeks for anlæg

		Jord- arbejde	Asfalt- arbejde	Beton- konstruk- tioner	Jern- og stålkon- struk- tioner	Delindeks for ma- teriel og maskiner	Veje
		1. kv. 1995 = 100					
2003	1. kv.	131,00	136,80	124,76	120,64	99,07	132,10
	2. kv.	128,91	132,12	124,55	120,18	99,18	129,37
	3. kv.	129,41	134,65	124,80	120,15	99,47	130,63
	4. kv.	129,75	134,58	125,17	120,80	100,31	130,81
2004	1. kv.	131,60	135,17	130,14	130,60	100,59	132,83
	2. kv.	133,40	136,63	136,13	143,93	100,59	135,40
	3. kv.	134,58	138,41	137,42	146,87	100,59	136,84
	4. kv.	135,33	137,18	137,60	146,49	102,17	136,68
2005	1. kv.	138,95	141,59	137,64	142,67	105,19	139,84
	2. kv.	140,81	147,15	136,99	139,78	108,91	142,65
	3. kv.	142,08	151,32	138,56	142,52	108,91	145,16
	4. kv.	141,77	151,51	139,10	143,70	109,70	145,23
2006	1. kv.	144,46	155,93	141,99	145,73	109,90	148,66
	2. kv.	145,80	158,13	144,52	150,92	110,10	150,60
	3. kv.	145,46	156,59	146,83	153,93	110,10	150,35
	4. kv.	145,88	153,65	147,75	155,55	110,10	149,53
2007	1. kv.	148,69	154,86	152,31	160,41	111,20	152,08
	2. kv.	152,42	160,93	156,78	165,53	112,04	156,91
	3. kv.	153,54	164,62	157,11	164,25	111,47	158,89
	4. kv.	154,97	170,89	156,93	163,22	111,47	161,92
2008	1. kv.	160,82	174,46	164,31	175,67	115,77	167,19
	2. kv.	165,49	180,11	174,72	200,00	115,77	173,49
	3. kv.	164,46	177,00	173,77	199,44	121,03	171,64
	4. kv.	159,69	156,00	162,90	172,43	120,42	159,03
2009	1. kv.	161,01	157,51	158,46	159,54	121,14	159,19
	2. kv.	162,70	165,27	156,97	154,44	121,14	162,64
	3. kv.	162,16	169,80	156,92	154,14	121,14	164,24
	4. kv.	162,80	171,14	156,54	152,13	122,51	164,94
		procentvis ændring i forhold til foregående kv.					
2009	4. kv.	0,4	0,8	-0,2	-1,3	1,1	0,4
		procentvis ændring i forhold til foregående år					
2009	4. kv.	1,9	9,7	-3,9	-11,8	1,7	3,7
		1. kv. 1995 = 100					
2009 ¹	4. kv.	162,84	171,12	156,77	152,53	122,51	165,00

Anm.: 1. kv. gælder den 15. marts, 2. kv. den 15. juni, 3. kv. den 15. sep. og 4. kv. den 15. december.

¹ Inklusive omkostninger til dagpengegodtgørelse indregnet i maksimalt omfang.