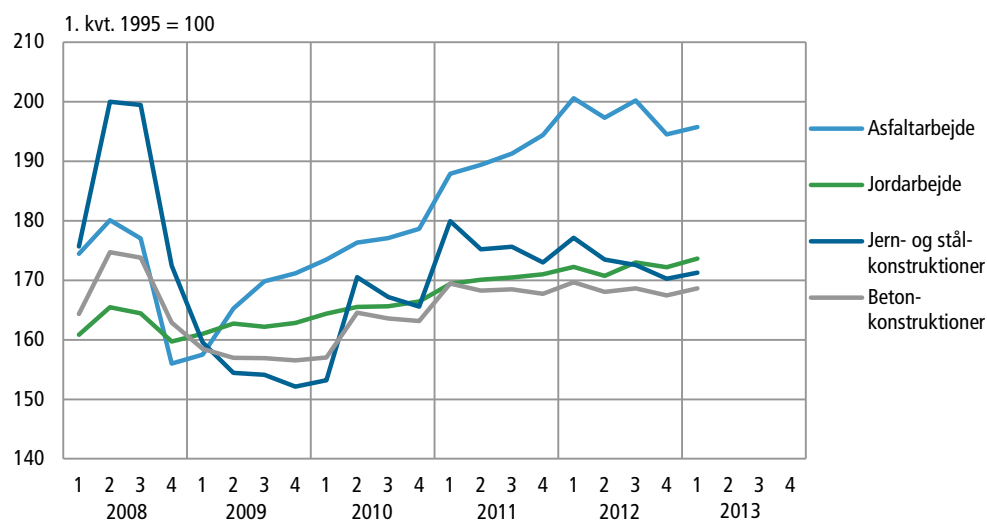


Omkostningerne ved anlægsarbejde er steget

I første kvartal 2013 steg omkostningerne for jordarbejde med 0,9 pct. i forhold til fjerde kvartal 2012. I samme periode steg omkostningerne for betonkonstruktioner med 0,7 pct. Omkostningerne for asfaltarbejde og jern- og stålkonstruktioner steg begge med 0,6 pct.

Omkostningsindeks for anlægsarbejde



Jern- og stålkonstruktioner er faldet mest det seneste år

I forhold til første kvartal 2012 er omkostningerne for jern- og stålkonstruktioner faldet med 3,3 pct. I samme periode faldt omkostningerne for asfaltarbejde med 2,4 pct. Omkostningerne for betonkonstruktioner faldt med 0,6 pct., mens omkostningerne ved jordarbejde steg med 0,8 pct.

Indeksenes anvendelse

Indeksene viser udviklingen i omkostningerne ved forskellige typer af anlægsarbejde. De bliver ofte benyttet til regulering af kontrakter og til belysning af konjunkturudviklingen, idet de er påvirket af udviklingen i råvarepriserne.

Omkostningsindeks for anlæg

		Jord- arbejde	Asfalt- arbejde	Beton- konstruk- tioner	Jern- og stål- konstruk- tioner	Delindeks for ma- teriel og maskiner	Veje
1. kv. 1995 = 100							
2006	1. kv.	144,46	155,93	141,99	145,73	109,90	148,66
	2. kv.	145,80	158,13	144,52	150,92	110,10	150,60
	3. kv.	145,46	156,59	146,83	153,93	110,10	150,35
	4. kv.	145,88	153,65	147,75	155,55	110,10	149,53
2007	1. kv.	148,69	154,86	152,31	160,41	111,20	152,08
	2. kv.	152,42	160,93	156,78	165,53	112,04	156,91
	3. kv.	153,54	164,62	157,11	164,25	111,47	158,89
	4. kv.	154,97	170,89	156,93	163,22	111,47	161,92
2008	1. kv.	160,82	174,46	164,31	175,67	115,77	167,19
	2. kv.	165,49	180,11	174,72	200,00	115,77	173,49
	3. kv.	164,46	177,00	173,77	199,44	121,03	171,64
	4. kv.	159,69	156,00	162,90	172,43	120,42	159,03
2009	1. kv.	161,01	157,51	158,46	159,54	121,14	159,19
	2. kv.	162,70	165,27	156,97	154,44	121,14	162,64
	3. kv.	162,16	169,80	156,92	154,14	121,14	164,24
	4. kv.	162,80	171,14	156,54	152,13	122,51	164,94
2010	1. kv.	164,36	173,48	157,01	153,21	122,51	166,58
	2. kv.	165,51	176,34	164,55	170,50	122,51	169,80
	3. kv.	165,65	177,10	163,59	167,19	122,51	169,95
	4. kv.	166,40	178,65	163,15	165,58	122,51	170,77
2011	1. kv.	169,41	187,90	169,46	179,92	122,51	177,00
	2. kv.	170,10	189,40	168,25	175,22	123,30	177,60
	3. kv.	170,45	191,25	168,47	175,64	123,30	178,53
	4. kv.	170,99	194,41	167,71	173,01	123,30	179,84
2012	1. kv.	172,22	200,59	169,63	177,15	123,88	183,21
	2. kv.	170,71	197,27	168,06	173,46	123,88	180,96
	3. kv.	173,00	200,22	168,65	172,56	123,88	183,15
	4. kv.	172,16	194,51	167,46	170,25	123,88	180,28
2013	1. kv.	173,65	195,72	168,61	171,28	124,18	181,58
procentvis ændring i forhold til foregående kv.							
2013	1. kv.	0,9	0,6	0,7	0,6	0,2	0,7
procentvis ændring i forhold til foregående år							
2013	1. kv.	0,8	-2,4	-0,6	-3,3	0,2	-0,9
1. kv. 1995 = 100							
2013 ¹	1. kv.	173,86	195,81	169,02	171,88	124,18	181,79

Anm.: 1. kv. gælder 15. marts, 2. kv. 15. juni, 3. kv. 15. sept. og 4. kv. 15. december.

¹ Inklusive omkostninger til dagpengegodtgørelse indregnet i maksimalt omfang.

Mere information: Oplysningerne offentliggøres også i Statistikbanken på www.dst.dk/stattabel/215.

Kilder og metoder: Metoden er beskrevet på www.dst.dk/kvalitetsdeklaration/927.

Næste offentliggørelse: *Omkostningsindeks for anlæg 2. kv. 2013* udkommer 7. august 2013.

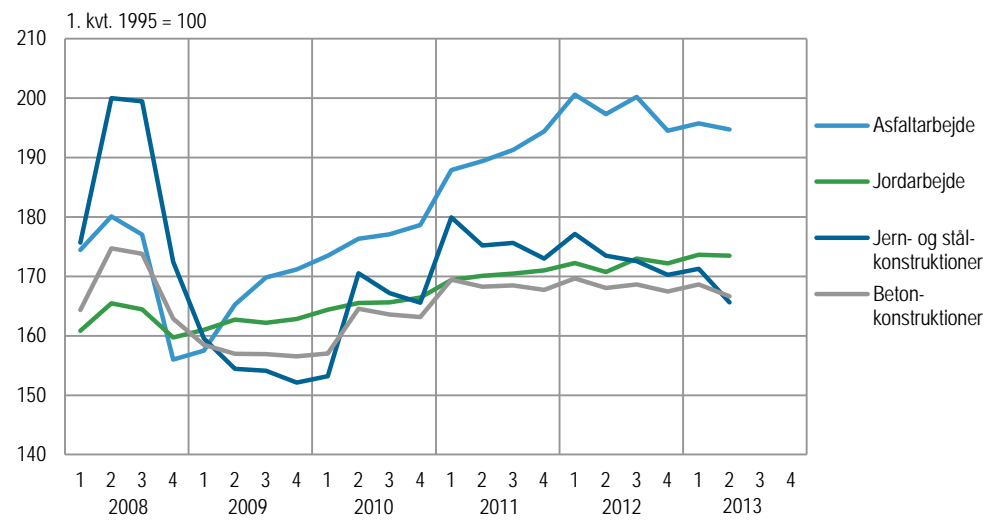
Henvendelse: Sigrid Krogstrup Jensen, tlf. 39 17 34 56, sij@dst.dk

Lone Skjøtt Laursen, tlf. 39 17 34 32, lsk@dst.dk

Omkostningerne ved anlægsarbejde er faldet

I andet kvartal 2013 faldt omkostningerne for jern- og stålkonstruktioner med 3,3 pct. i forhold til første kvartal 2013. I samme periode faldt omkostningerne for betonkonstruktioner med 1,2 pct., asfaltarbejde faldt med 0,5 pct., og jordarbejde faldt med 0,1 pct.

Omkostningsindeks for anlægsarbejde



Jern- og stålkonstruktioner er faldet mest det seneste år

I forhold til andet kvartal 2012 er omkostningerne for jern- og stålkonstruktioner faldet med 4,5 pct. I samme periode faldt omkostningerne for asfaltarbejde med 1,3 pct. Omkostningerne for betonkonstruktioner faldt med 0,8 pct., mens omkostningerne ved jordarbejde steg med 1,6 pct.

Indeksenes anvendelse

Indeksene viser udviklingen i omkostningerne ved forskellige typer af anlægsarbejde. De bliver ofte benyttet til regulering af kontrakter og til belysning af konjunkturudviklingen, idet de er påvirket af udviklingen i råvarepriserne.

Omkostningsindeks for anlæg

		Jord- arbejde	Asfalt- arbejde	Beton- konstruk- tioner	Jern- og stål- konstruk- tioner	Delindeks for materiel og maskiner	Veje
		1. kvrt. 1995 = 100					
2007	1. kvrt.	148,69	154,86	152,31	160,41	111,20	152,08
	2. kvrt.	152,42	160,93	156,78	165,53	112,04	156,91
	3. kvrt.	153,54	164,62	157,11	164,25	111,47	158,89
	4. kvrt.	154,97	170,89	156,93	163,22	111,47	161,92
2008	1. kvrt.	160,82	174,46	164,31	175,67	115,77	167,19
	2. kvrt.	165,49	180,11	174,72	200,00	115,77	173,49
	3. kvrt.	164,46	177,00	173,77	199,44	121,03	171,64
	4. kvrt.	159,69	156,00	162,90	172,43	120,42	159,03
2009	1. kvrt.	161,01	157,51	158,46	159,54	121,14	159,19
	2. kvrt.	162,70	165,27	156,97	154,44	121,14	162,64
	3. kvrt.	162,16	169,80	156,92	154,14	121,14	164,24
	4. kvrt.	162,80	171,14	156,54	152,13	122,51	164,94
2010	1. kvrt.	164,36	173,48	157,01	153,21	122,51	166,58
	2. kvrt.	165,51	176,34	164,55	170,50	122,51	169,80
	3. kvrt.	165,65	177,10	163,59	167,19	122,51	169,95
	4. kvrt.	166,40	178,65	163,15	165,58	122,51	170,77
2011	1. kvrt.	169,41	187,90	169,46	179,92	122,51	177,00
	2. kvrt.	170,10	189,40	168,25	175,22	123,30	177,60
	3. kvrt.	170,45	191,25	168,47	175,64	123,30	178,53
	4. kvrt.	170,99	194,41	167,71	173,01	123,30	179,84
2012	1. kvrt.	172,22	200,59	169,63	177,15	123,88	183,21
	2. kvrt.	170,71	197,27	168,06	173,46	123,88	180,96
	3. kvrt.	173,00	200,22	168,65	172,56	123,88	183,15
	4. kvrt.	172,16	194,51	167,46	170,25	123,88	180,28
2013	1. kvrt.	173,65	195,72	168,61	171,28	124,18	181,58
	2. kvrt.	173,47	194,74	166,66	165,60	124,18	180,70
		procentvis ændring i forhold til foregående kvrt.					
2013	2. kvrt.	-0,1	-0,5	-1,2	-3,3	0,0	-0,5
		procentvis ændring i forhold til foregående år					
2013	2. kvrt.	1,6	-1,3	-0,8	-4,5	0,2	-0,1
		1. kvrt. 1995 = 100					
2013 ¹	2. kvrt.	173,68	194,83	167,06	166,18	124,18	180,91

Anm.: 1. kvrt. gælder 15. marts, 2. kvrt. 15. juni, 3. kvrt. 15. sept. og 4. kvrt. 15. december.

¹ Omkostninger til dagpengegodtgørelse er her indregnet i maksimalt omfang.

Mere information: Oplysningerne offentliggøres også i Statistikbanken på www.dst.dk/stattabel/215.

Kilder og metoder: Metoden er beskrevet på www.dst.dk/kvalitetsdeklaration/927.

Næste offentliggørelse: *Omkostningsindeks for anlæg 3. kvrt. 2013* udkommer 6. november 2013.

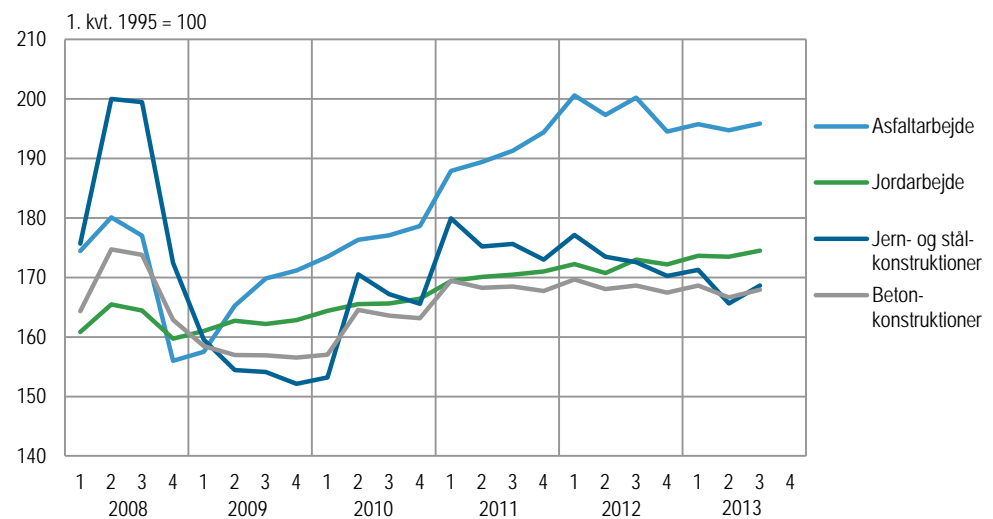
Henvendelse: Sigrid Krogstrup Jensen, tlf. 39 17 34 56, sj@dst.dk

Lone Skjøtt Laursen, tlf. 39 17 34 32, lsk@dst.dk

Omkostningerne ved anlægsarbejde er steget

I tredje kvartal 2013 steg omkostningerne for jern- og stålkonstruktioner med 1,8 pct. i forhold til andet kvartal 2013. I samme periode steg omkostningerne for betonkonstruktioner med 0,8 pct. Asfaltarbejde og jordarbejde steg begge med 0,6 pct.

Omkostningsindeks for anlægsarbejde



Jern- og stålkonstruktioner er faldet det seneste år

I forhold til tredje kvartal 2012 er omkostningerne for jern- og stålkonstruktioner faldet med 2,3 pct. I samme periode faldt omkostningerne for asfaltarbejde med 2,2 pct. Omkostningerne for betonkonstruktioner faldt med 0,4 pct., mens omkostningerne ved jordarbejde steg med 0,9 pct.

Indeksenes anvendelse

Indeksene viser udviklingen i omkostningerne ved forskellige typer af anlægsarbejde. De bliver ofte benyttet til regulering af kontrakter og til belysning af konjunkturudviklingen, idet de er påvirket af udviklingen i råvarepriserne.

Omkostningsindeks for anlæg

		Jord- arbejde	Asfalt- arbejde	Beton- konstruk- tioner	Jern- og stål- konstruk- tioner	Delindeks for materiel og maskiner	Veje
		1. kv. 1995 = 100					
2007	1. kv.	148,69	154,86	152,31	160,41	111,20	152,08
	2. kv.	152,42	160,93	156,78	165,53	112,04	156,91
	3. kv.	153,54	164,62	157,11	164,25	111,47	158,89
	4. kv.	154,97	170,89	156,93	163,22	111,47	161,92
2008	1. kv.	160,82	174,46	164,31	175,67	115,77	167,19
	2. kv.	165,49	180,11	174,72	200,00	115,77	173,49
	3. kv.	164,46	177,00	173,77	199,44	121,03	171,64
	4. kv.	159,69	156,00	162,90	172,43	120,42	159,03
2009	1. kv.	161,01	157,51	158,46	159,54	121,14	159,19
	2. kv.	162,70	165,27	156,97	154,44	121,14	162,64
	3. kv.	162,16	169,80	156,92	154,14	121,14	164,24
	4. kv.	162,80	171,14	156,54	152,13	122,51	164,94
2010	1. kv.	164,36	173,48	157,01	153,21	122,51	166,58
	2. kv.	165,51	176,34	164,55	170,50	122,51	169,80
	3. kv.	165,65	177,10	163,59	167,19	122,51	169,95
	4. kv.	166,40	178,65	163,15	165,58	122,51	170,77
2011	1. kv.	169,41	187,90	169,46	179,92	122,51	177,00
	2. kv.	170,10	189,40	168,25	175,22	123,30	177,60
	3. kv.	170,45	191,25	168,47	175,64	123,30	178,53
	4. kv.	170,99	194,41	167,71	173,01	123,30	179,84
2012	1. kv.	172,22	200,59	169,63	177,15	123,88	183,21
	2. kv.	170,71	197,27	168,06	173,46	123,88	180,96
	3. kv.	173,00	200,22	168,65	172,56	123,88	183,15
	4. kv.	172,16	194,51	167,46	170,25	123,88	180,28
2013	1. kv.	173,65	195,72	168,61	171,28	124,18	181,58
	2. kv.	173,47	194,74	166,66	165,60	124,18	180,70
	3. kv.	174,51	195,86	167,95	168,65	124,18	181,83
		procentvis ændring i forhold til foregående kv.					
2013	3. kv.	0,6	0,6	0,8	1,8	0,0	0,6
		procentvis ændring i forhold til foregående år					
2013	3. kv.	0,9	-2,2	-0,4	-2,3	0,2	-0,7
		1. kv. 1995 = 100					
2013 ¹	3. kv.	174,73	195,95	168,35	169,24	124,18	182,03

Anm.: 1. kv. er opgjort 15. marts, 2. kv. 15. juni, 3. kv. 15. sept. og 4. kv. 15. december.

¹ Omkostninger til dagpengegodtgørelse er her indregnet i maksimalt omfang.

Mere information: Oplysningerne offentliggøres også i Statistikbanken på www.dst.dk/stattabel/215.

Kilder og metoder: Metoden er beskrevet på www.dst.dk/kvalitetsdeklaration/927.

Næste offentliggørelse: *Omkostningsindeks for anlæg 4. kv. 2013* udkommer 5. februar 2014.

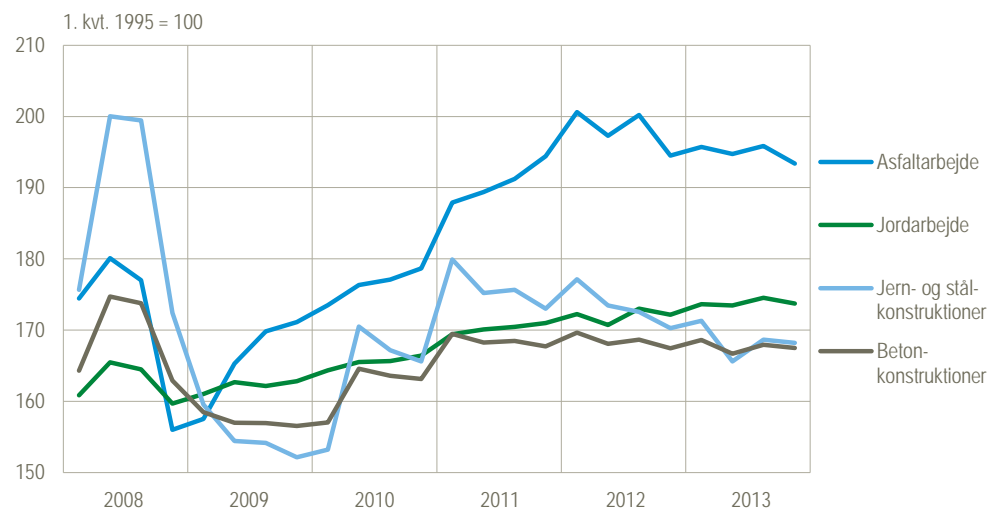
Henvendelse: Sigrid Krogstrup Jensen, tlf. 39 17 34 56, sij@dst.dk

Lone Skjøtt Laursen, tlf. 39 17 34 32, lsk@dst.dk

Omkostningerne ved anlægsarbejde er faldet

I fjerde kvartal 2013 faldt omkostningerne for asfaltarbejde med 1,3 pct. i forhold til tredje kvartal 2013. I samme periode faldt omkostningerne for jordarbejde med 0,5 pct. Betonkonstruktioner og jern- og stålkonstruktioner faldt begge med 0,3 pct.

Omkostningsindeks for anlægsarbejde



Jern- og stålkonstruktioner er faldet det seneste år

I forhold til fjerde kvartal 2012 er omkostningerne for jern- og stålkonstruktioner faldet med 1,2 pct. I samme periode faldt omkostningerne for asfaltarbejde med 0,6 pct. Omkostningerne for betonkonstruktioner var stort set uændrede, mens omkostningerne ved jordarbejde steg med 0,9 pct.

Indeksenes anvendelse

Indeksene viser udviklingen i omkostningerne ved forskellige typer af anlægsarbejde. De bliver ofte benyttet til regulering af kontrakter og til belysning af konjunkturudviklingen, idet de er påvirket af udviklingen i råvarepriserne.

Omkostningsindeks for anlæg

		Jord- arbejde	Asfalt- arbejde	Beton- konstruk- tioner	Jern- og stål- konstruk- tioner	Delindeks for materiel og maskiner	Veje
		1. kv. 1995 = 100					
2007	1. kv.	148,69	154,86	152,31	160,41	111,20	152,08
	2. kv.	152,42	160,93	156,78	165,53	112,04	156,91
	3. kv.	153,54	164,62	157,11	164,25	111,47	158,89
	4. kv.	154,97	170,89	156,93	163,22	111,47	161,92
2008	1. kv.	160,82	174,46	164,31	175,67	115,77	167,19
	2. kv.	165,49	180,11	174,72	200,00	115,77	173,49
	3. kv.	164,46	177,00	173,77	199,44	121,03	171,64
	4. kv.	159,69	156,00	162,90	172,43	120,42	159,03
2009	1. kv.	161,01	157,51	158,46	159,54	121,14	159,19
	2. kv.	162,70	165,27	156,97	154,44	121,14	162,64
	3. kv.	162,16	169,80	156,92	154,14	121,14	164,24
	4. kv.	162,80	171,14	156,54	152,13	122,51	164,94
2010	1. kv.	164,36	173,48	157,01	153,21	122,51	166,58
	2. kv.	165,51	176,34	164,55	170,50	122,51	169,80
	3. kv.	165,65	177,10	163,59	167,19	122,51	169,95
	4. kv.	166,40	178,65	163,15	165,58	122,51	170,77
2011	1. kv.	169,41	187,90	169,46	179,92	122,51	177,00
	2. kv.	170,10	189,40	168,25	175,22	123,30	177,60
	3. kv.	170,45	191,25	168,47	175,64	123,30	178,53
	4. kv.	170,99	194,41	167,71	173,01	123,30	179,84
2012	1. kv.	172,22	200,59	169,63	177,15	123,88	183,21
	2. kv.	170,71	197,27	168,06	173,46	123,88	180,96
	3. kv.	173,00	200,22	168,65	172,56	123,88	183,15
	4. kv.	172,16	194,51	167,46	170,25	123,88	180,28
2013	1. kv.	173,65	195,72	168,61	171,28	124,18	181,58
	2. kv.	173,47	194,74	166,66	165,60	124,18	180,70
	3. kv.	174,51	195,86	167,95	168,65	124,18	181,83
	4. kv.	173,72	193,39	167,51	168,21	124,18	180,43
		procentvis ændring i forhold til foregående kv.					
2013	4. kv.	-0,5	-1,3	-0,3	-0,3	0,0	-0,8
		procentvis ændring i forhold til foregående år					
2013	4. kv.	0,9	-0,6	0,0	-1,2	0,2	0,1
		1. kv. 1995 = 100					
2013 ¹	4. kv.	173,93	193,48	167,91	168,80	124,18	180,64

Anm.: 1. kv. er opgjort 15. marts, 2. kv. 15. juni, 3. kv. 15. sept. og 4. kv. 15. december.

¹ Omkostninger til dagpengegodtgørelse er her indregnet i maksimalt omfang.

Mere information: Oplysningerne offentliggøres også i Statistikbanken på www.dst.dk/stattabel/215.

Kilder og metoder: Metoden er beskrevet på www.dst.dk/kvalitetsdeklaration/927.

Næste offentliggørelse: *Omkostningsindeks for anlæg 1. kv. 2014* udkommer 6. maj 2014.

Henvendelse: Sigrid Krogstrup Jensen, tlf. 39 17 34 56, sj@dst.dk

Lone Skjøtt Laursen, tlf. 39 17 34 32, lsk@dst.dk