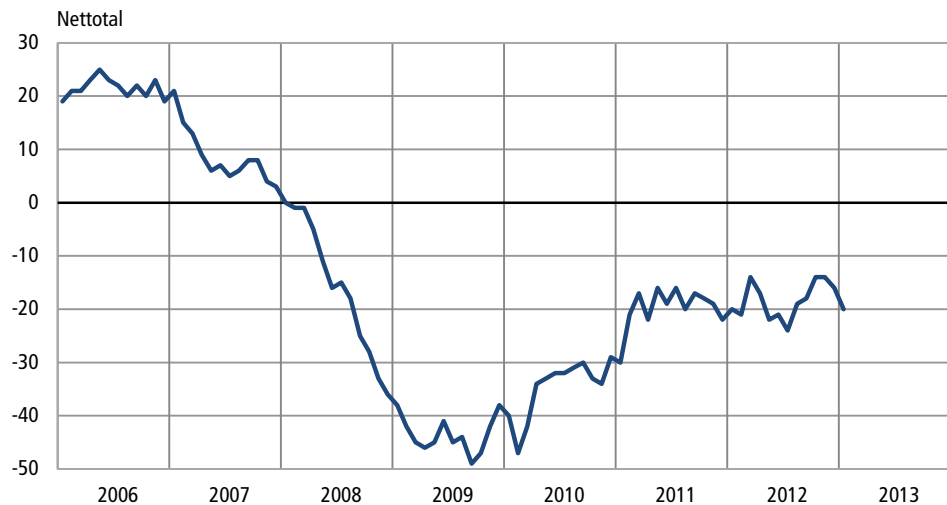


Fortsat negative forventninger i byggeriet

Den sammensatte konjunkturindikator for bygge og anlæg er faldet fra minus 16 i december til minus 20 i januar, når der korrigeres for normale sæsonudsving. Der har været en udpræget stabil tendens det seneste par år, hvor indikatoren har ligget i et forholdsvist snævert interval mellem minus 14 og minus 24.

Sammensat konjunkturindikator for bygge og anlæg, sæsonkorrigeret



Anm.: Den sammensatte konjunkturindikator sammenvæjer vurderet ordrebeholdning og forventet beskæftigelse.

Ordrebeholdningen er faldet

Af den sammensatte konjunkturindikator to komponenter er vurderingen af ordrebeholdningen faldet, mens beskæftigelsesforventningerne er uændrede.


Vægtet efter antallet af ansatte vurderer et flertal af virksomhederne, at ordrebeholdningen er mindre end normalt med et nettotal på minus 26 i januar. I december var tallet minus 22 og i januar sidste år var tallet minus 25.

Forventningerne til beskæftigelsen er uændret på minus 11 i januar i forhold til december. I januar 2012 var tallet minus 13.

Sammensat konjunkturindikator for bygge og anlæg, sæsonkorrigeret

Nettotal	Beskæftigelsesforventninger	Ordrebeholdning ¹	Sammensat konjunkturindikator
2012 August	-13	-27	-19
September	-13	-25	-18
Oktober	-6	-22	-14
November	-9	-19	-14
December	-11	-22	-16
2013 Januar	-11	-26	-20

¹ Tal for ordrebeholdningen er opgjort ultimo foregående måned.



Ingen optimisme i brancherne

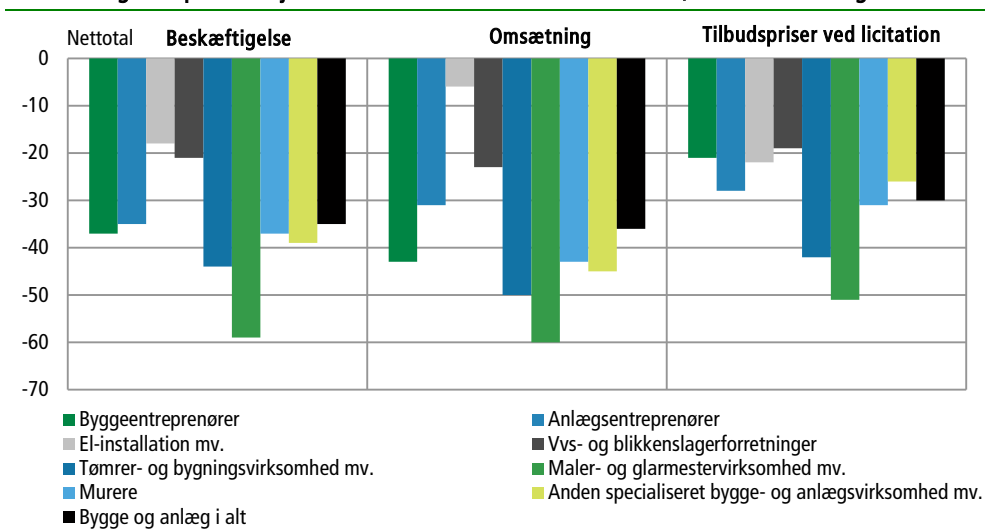
De ikke-sæsonkorrigerede tal viser negative forventninger over alt i brancherne. I bygge- og anlægssektoren er negative forventninger til vintersæsonen normalt. Og tallene for de negative forventninger er på linje med tallene for samme måned sidste år.

Forventningerne til beskæftigelsen var på minus 35 i januar. I samme måned 2012 var tallet på minus 36. Samtlige brancher har negative forventninger, mest udpræget for *maler- og glarmestervirksomhed*. Mindst negative forventninger er der hos *el-installatørerne*.

Forventningerne til omsætningen de kommende tre måneder i forhold til de seneste tre måneder var på minus 36 i januar. I januar sidste år var tallet på minus 37. Som nævnt ovenfor er de mest negative forventninger at finde hos *maler- og glarmestervirksomhed*, mens *el-installatørerne* har de mindst negative forventninger.

Forventningerne til tilbudspriser ved licitation var på minus 30 i januar imod minus 29 i januar 2012. Igen har *maler- og glarmestervirksomhederne* de mest negative forventninger.

Forventninger til perioden jan.-feb. 2013 i forhold til okt.-dec. 2012, ikke sæsonkorrigeret



Produktionsbegrænsninger

Virksomheder, der repræsenterer 62 pct. af beskæftigelsen i sektoren, oplever ingen produktionsbegrænsninger i januar 2012. Virksomheder, der repræsenterer 26 pct. af beskæftigelsen, oplyser, at manglende efterspørgsel var årsag til produktionsbegrænsning. Dårligt vejr nævnes af 11 pct. Finansielle begrænsninger nævnes af 6 pct. Mangel på arbejdskraft nævnes af 1 pct., mens *andre årsager* nævnes af 2 pct.

Mere information

Statistikken, som er udarbejdet efter aftale med EU-Kommissionen, offentliggøres i mere detaljeret form i Statistikbanken på www.dst.dk/stattabel/299.

Tilsvarende europæisk data findes hos Directorate General for Economic and Financial Affairs (DG ECFIN) på ec.europa.eu/economy_finance/db_indicators/surveys.

Denne udgivelse er en af flere konjunkturindikatorer fra Danmarks Statistik. Læs mere om konjunkturindikatorer og de seneste nøgletal på www.dst.dk/konjunkturdata.

Kilder og metoder

Læs mere i kvalitetsdeklarationen www.dst.dk/kvalitetsdeklaration/933.

Kun tidsserier, der udviser en klar sæsoneffekt, er korrigeret for sæsonudsving.

Næste offentliggørelse

Konjunkturbarometer for bygge og anlæg februar 2013 udkommer 27. februar 2013.

Henvendelse

Erik Slentø, tlf. 39 17 30 88, esl@dst.dk

Stabil negativ tendens i byggeriet

Den sammensatte konjunkturindikator for bygge og anlæg er faldet fra minus 20 i januar til minus 23 i februar, når der korrigeres for normale sæsonudsving. Der har været en udpræget stabil tendens det seneste par år, hvor indikatoren har ligget i et forholdsvist snævert interval mellem minus 13 og minus 24.

Sammensat konjunkturindikator for bygge og anlæg, sæsonkorrigeret



Anm.: Den sammensatte konjunkturindikator sammenvæjer vurderet ordrebeholdning og forventet beskæftigelse.

Stigende beskæftigelsesforventninger

Af den sammensatte konjunkturindikator to komponenter er vurderingen af ordrebeholdningen faldet, mens beskæftigelsesforventningerne er steget.


Vægtet efter antallet af ansatte vurderer et flertal af virksomhederne, at ordrebeholdningen er mindre end normalt med et nettotal på minus 28 i februar. I januar var tallet minus 26, og i februar sidste år var tallet minus 25.

Forventningerne til beskæftigelsen er steget til minus 7 i februar fra minus 10 i januar. I februar 2012 var tallet minus 12.

Sammensat konjunkturindikator for bygge og anlæg, sæsonkorrigeret

Nettotal	Beskæftigelsesforventninger	Ordrebeholdning ¹	Sammensat konjunkturindikator
2012			
September	-13	-25	-18
Oktober	-6	-22	-14
November	-9	-19	-14
December	-10	-22	-16
2013			
Januar	-10	-26	-20
Februar	-7	-28	-23

¹ Tal for ordrebeholdningen er opgjort ultimo foregående måned.



Brancherne udviser lidt mindre pessimisme end sidste år

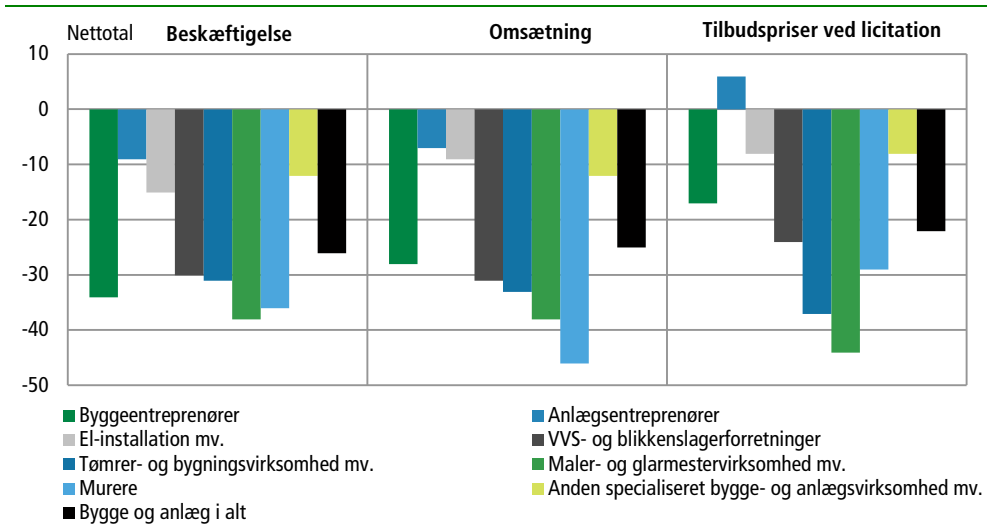
De ikke-sæsonkorrigerede tal viser udbredt negative forventninger i brancherne. I bygge- og anlægssektoren er negative forventninger til vintersæsonen normalt. Og det bemærkes at forventningerne trods alt er mindre negative end samme tid sidste år.

Forventningerne til beskæftigelsen var på minus 26 i februar. I samme måned 2012 var tallet på minus 30. Samtlige brancher har negative forventninger. De er mindst negative hos *anlægsentreprenører* og *anden specialiseret bygge- og anlægsvirksomhed* samt hos *el-installatørerne*.

Forventningerne til omsætningen de kommende tre måneder i forhold til de seneste tre måneder var på minus 25 i februar. I februar sidste år var tallet på minus 29. Mindst negative forventninger findes også her hos *anlægsentreprenører* og *el-installatørerne* samt hos *anden specialiseret bygge- og anlægsvirksomhed*.

Forventningerne til tilbudspriser ved licitation var på minus 22 i februar imod minus 24 i februar 2012. Som eneste branchegruppe har *anlægsentreprenørerne* positive forventninger.

Forventninger til perioden feb.-mar. 2013 i forhold til nov. 2012 - jan. 2013, ikke-sæsonkorrigeret



Produktionsbegrænsninger

Virksomheder, der repræsenterer 61 pct. af beskæftigelsen i sektoren, oplever ingen produktionsbegrænsninger i februar 2012. Virksomheder, der repræsenterer 27 pct. af beskæftigelsen, oplyser, at manglende efterspørgsel var årsag til produktionsbegrænsning. Dårligt vejr nævnes af 16 pct. Finansielle begrænsninger nævnes af 6 pct. Mangel på arbejdskraft nævnes af 1 pct., mens *andre årsager* nævnes af 1 pct.

Mere information

Statistikken, som er udarbejdet efter aftale med EU-Kommissionen, offentliggøres i mere detaljeret form i Statistikbanken på www.dst.dk/stattabel/299.

Tilsvarende europæisk data findes hos Directorate General for Economic and Financial Affairs (DG ECFIN) på ec.europa.eu/economy_finance/db_indicators/surveys.

Denne udgivelse er en af flere konjunkturindikatorer fra Danmarks Statistik. Læs mere om konjunkturindikatorer og de seneste nøgletal på www.dst.dk/konjunkturdata.

Kilder og metoder

Læs mere i kvalitetsdeklarationen www.dst.dk/kvalitetsdeklaration/933.

Kun tidsserier, der udviser en klar sæsoneffekt, er korrigeret for sæsonudsving.

Næste offentliggørelse

Konjunkturbarometer for bygge og anlæg marts 2013 udkommer 27. marts 2013.

Henvendelse

Erik Slentø, tlf. 39 17 30 88, esl@dst.dk

Negative forventninger i byggeriet

Den sammensatte konjunkturindikator for bygge og anlæg er stort set uændret med minus 20 i marts mod minus 21 i februar, når der korrigeres for normale sæsonudsving. Der har været en udpræget stabil tendens det seneste par år, hvor indikatoren har ligget i et forholdsvist snævert interval mellem minus 13 og minus 24.

Sammensat konjunkturindikator for bygge og anlæg, sæsonkorrigeret



Anm.: Den sammensatte konjunkturindikator sammenvæjer vurderet ordrebeholdning og forventet beskæftigelse.

Svagt stigende beskæftigelsesforventninger

Af den sammensatte konjunkturindikator to komponenter er beskæftigelsesforventningerne steget ganske svagt, mens vurderingen af ordrebeholdningen er uændret.

Vægtet efter antallet af ansatte vurderer et flertal af virksomhederne, at ordrebeholdningen er mindre end normalt med et netttotal på minus 29 i marts. I februar var netttotalt også minus 29, mens det i marts sidste år var minus 24.

Forventningerne til beskæftigelsen er steget til minus 8 i marts fra minus 10 i februar. I marts 2012 var tallet minus 4.

Sammensat konjunkturindikator for bygge og anlæg, sæsonkorrigeret

Nettotal	Beskæftigelsesforventninger	Ordrebeholdning ¹	Sammensat konjunkturindikator
2012 Oktober	-5	-22	-13
November	-9	-19	-14
December	-12	-23	-16
2013 Januar	-12	-27	-19
Februar	-10	-29	-21
Marts	-8	-29	-20

¹ Tal for ordrebeholdningen er opgjort ultimo foregående måned.

Positive forventninger i visse brancher

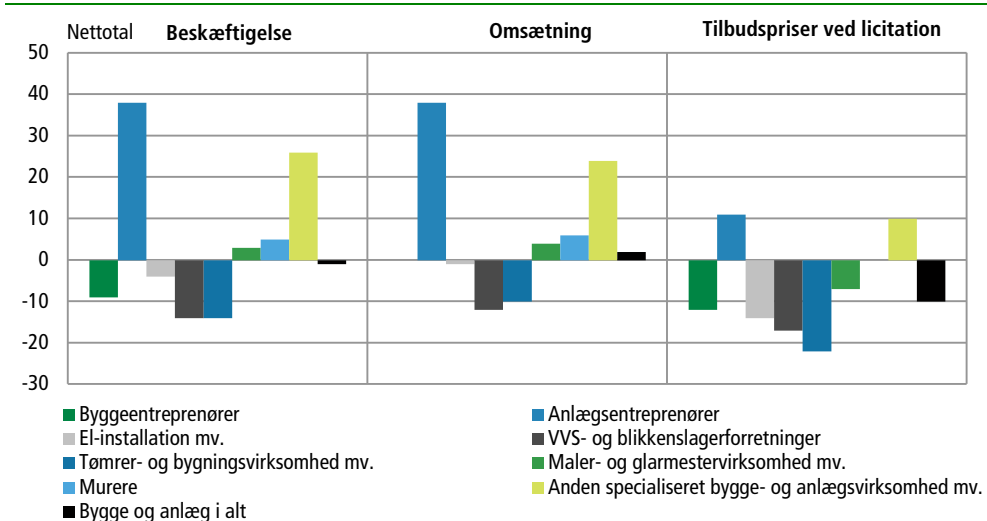
De ikke-sæsonkorrigerede tal viser et niveau i forventningerne på linje med sidste år.

Forventningerne til beskæftigelsen de kommende tre måneder i forhold til de seneste tre måneder er på minus 1. I marts 2012 var tallet på 2. Især *anlægsentreprenører* og *anden specialiseret bygge- og anlægsvirksomhed* har positive forventninger.

Forventningerne til omsætningen er på 2. I marts sidste år var tallet på 6. Igen markerer *anlægsentreprenører* og *anden specialiseret bygge- og anlægsvirksomhed* sig med de mest positive forventninger.

Forventningerne til tilbudspriser ved licitation er på minus 10 i marts. I samme måned sidste år var tallet på minus 9. Igen er det *anlægsentreprenører* og *anden specialiseret bygge- og anlægsvirksomhed*, der har positive forventninger.

Forventninger til perioden mar.-maj 2013 i forhold til dec. 2012 - feb. 2013, ikke-sæsonkorrigeret



Produktionsbegrænsninger

Virksomheder, der repræsenterer 54 pct. af beskæftigelsen i sektoren, oplever ingen produktionsbegrænsninger i marts. Samme måned 2012 var det 58 pct.

Virksomheder, der repræsenterer 34 pct. af beskæftigelsen, oplyser, at manglende efterspørgsel var årsag til produktionsbegrænsning. Dårligt vejr nævnes af 17 pct. Finansielle begrænsninger nævnes af 5 pct. Mangel på arbejdskraft nævnes af 1 pct., mens *andre årsager* nævnes af 2 pct.

Mere information: Statistikken, som er udarbejdet efter aftale med EU-Kommissionen, offentliggøres i mere detaljeret form i Statistikbanken på www.dst.dk/stattabel/299.

Tilsvarende europæisk data findes hos Directorate General for Economic and Financial Affairs (DG ECFIN) på ec.europa.eu/economy_finance/db_indicators/surveys.

Denne udgivelse er en af flere konjunkturindikatorer fra Danmarks Statistik. Læs mere om konjunkturindikatorer og de seneste nøgletal på www.dst.dk/konjunkturdata.

Kilder og metoder: Læs mere i kvalitetsdeklarationen www.dst.dk/kvalitetsdeklaration/933.

Kun tidsserier, der udviser en klar sæsoneffekt, er korrigeret for sæsonudsving.

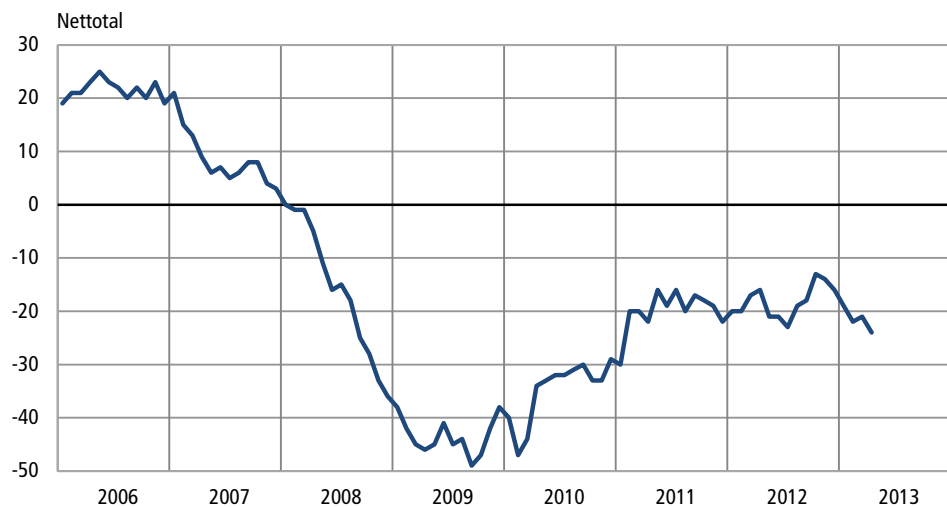
Næste offentliggørelse: *Konjunkturbarometer for bygge og anlæg april 2013* udkommer 29. april 2013.

Henvendelse: Erik Slentø, tlf. 39 17 30 88, esl@dst.dk

Nedgang i byggeriet

Den sammensatte konjunkturindikator for bygge og anlæg er faldet fra minus 21 i marts til minus 24 i april, og er dermed på sit laveste niveau siden begyndelsen af 2011. Tallene er korrigeret for normale sæsonudsving.

Sammensat konjunkturindikator for bygge og anlæg, sæsonkorrigeret



Anm.: Den sammensatte konjunkturindikator sammenvæjer vurderet ordrebeholdning og forventet beskæftigelse.

Ordrebeholdning mindre end normalt

Indikatorens to komponenter (beskæftigelsesforventningerne og vurderingen af ordrebeholdningen) trækker begge ned. Den langstrakte vinter og afventning af håndværkerfradragets genindførelse kan have påvirket denne måneds udvikling.

Vægtet efter antallet af ansatte vurderer et flertal af virksomhederne, at ordrebeholdningen er mindre end normalt med et netttotal på minus 33 i april. Det er det laveste tal siden august 2011. I marts var netttotallet minus 30, mens det i april sidste år var minus 25.

Forventningerne til beskæftigelsen er faldet fra minus 9 i marts til minus 12 i april. I april 2012 var tallet minus 7.

Sammensat konjunkturindikator for bygge og anlæg, sæsonkorrigeret

Nettotal	Beskæftigelsesforventninger	Ordrebeholdning ¹	Sammensat konjunkturindikator
2012 November	-9	-19	-14
December	-12	-23	-16
2013 Januar	-12	-27	-19
Februar	-10	-29	-22
Marts	-9	-30	-21
April	-12	-33	-24

¹ Tal for ordrebeholdningen er opgjort ultimo foregående måned.

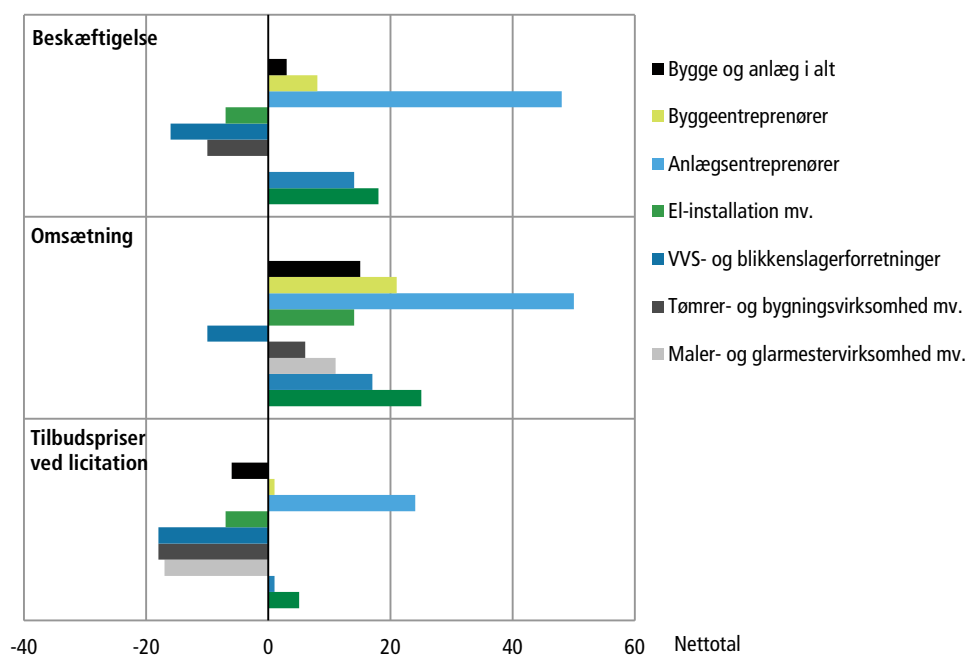
Anlægsentreprenørerne har gode tider

Forventningerne til beskæftigelsen de kommende tre måneder i forhold til de seneste tre måneder er på 3 i ikke-sæsonkorrigerede tal. I april sidste år var tallet 8. *Anlægsentreprenører* har markant positive forventninger. *Byggeentreprenører* og *murere* samt *anden specialiseret bygge- og anlægsvirksomhed* har også positive forventninger.

Forventningerne til omsætningen er på 15. I april sidste år var tallet 13. *Anlægsentreprenører* markerer sig igen med meget positive forventninger. Kun *VVS- og blikkenslagerforretninger* har negative forventninger.

Forventningerne til tilbudspriser ved licitation er på minus 6 i april. I samme måned sidste år var tallet minus 2. Også her har *anlægsentreprenører* de mest positive forventninger. *Byggeentreprenører* og *murere* samt *anden specialiseret bygge- og anlægsvirksomhed* har også positive forventninger, om end mere beskedne.

Forventninger til perioden apr.-juni 2013 i forhold til jan - mar. 2013, ikke-sæsonkorrigeret



Produktionsbegrænsninger

Virksomheder, der repræsenterer 51 pct. af beskæftigelsen i sektoren, oplever ingen produktionsbegrænsninger i april. Samme måned 2012 var det 58 pct.

Virksomheder, der repræsenterer 34 pct. af beskæftigelsen, oplyser, at manglende efterspørgsel var årsag til produktionsbegrænsning. Dårligt vejr nævnes af 22 pct. Finansielle begrænsninger nævnes af 5 pct. Mangel på arbejdskraft nævnes af 1 pct., mens *andre årsager* nævnes af 3 pct.

Mere information: Statistikken, som er udarbejdet efter aftale med EU-Kommissionen, offentliggøres i mere detaljeret form i Statistikbanken på www.dst.dk/stattabel/299.

Tilsvarende europæisk data findes hos Directorate General for Economic and Financial Affairs (DG ECFIN) på ec.europa.eu/economy_finance/db_indicators/surveys.

Denne udgivelse er en af flere konjunkturindikatorer fra Danmarks Statistik. Læs mere om konjunkturindikatorer og de seneste nøgletal på www.dst.dk/konjunkturdata.

Kilder og metoder: Læs mere i kvalitetsdeklarationen www.dst.dk/kvalitetsdeklaration/933.

Kun tidsserier, der udviser en klar sæsoneffekt, er korrigeret for sæsonudsving.

Næste offentliggørelse: *Konjunkturbarometer for bygge og anlæg maj 2013* udkommer 30. maj 2013.

Henvendelse: Erik Slentø, tlf. 39 17 30 88, esl@dst.dk

Byggeriets forventninger ligger stabilt

Den sammensatte konjunkturindikator for bygge og anlæg er steget svagt fra minus 21 i april til minus 19 i maj, men befinder sig stadig i det snævre interval mellem minus 14 og minus 24, som den har gjort det seneste par år. Tallene er korrigeret for normale sæsonudsving. Både øgede ordrebeholdninger og beskæftigelsesforventninger trækker indikatoren opad.

Sammensat konjunkturindikator for bygge og anlæg, sæsonkorrigeret



Anm.: Den sammensatte konjunkturindikator sammenvæjer vurderet ordrebeholdning og forventet beskæftigelse.

Vurderingen af ordrebeholdningerne er steget svagt

Vægtet efter antallet af ansatte vurderer et flertal af virksomhederne, at ordrebeholdningen er mindre end normalt med et nettotal på minus 27 i maj. Det er en svag stigning fra april, hvor tallet var minus 31. I maj 2012 var tallet minus 32.

Forventningerne til beskæftigelsen er også steget svagt fra minus 10 i april til minus 8 i maj. I maj 2012 var tallet minus 12.

Sammensat konjunkturindikator for bygge og anlæg, sæsonkorrigeret

Nettotal	Beskæftigelsesforventninger	Ordrebeholdning ¹	Sammensat konjunkturindikator
2012 December	-12	-23	-16
2013 Januar	-12	-27	-19
Februar	-10	-29	-22
Marts	-8	-29	-20
April	-10	-31	-21
Maj	-8	-27	-19

¹ Tal for ordrebeholdningen er opgjort ultimo foregående måned.

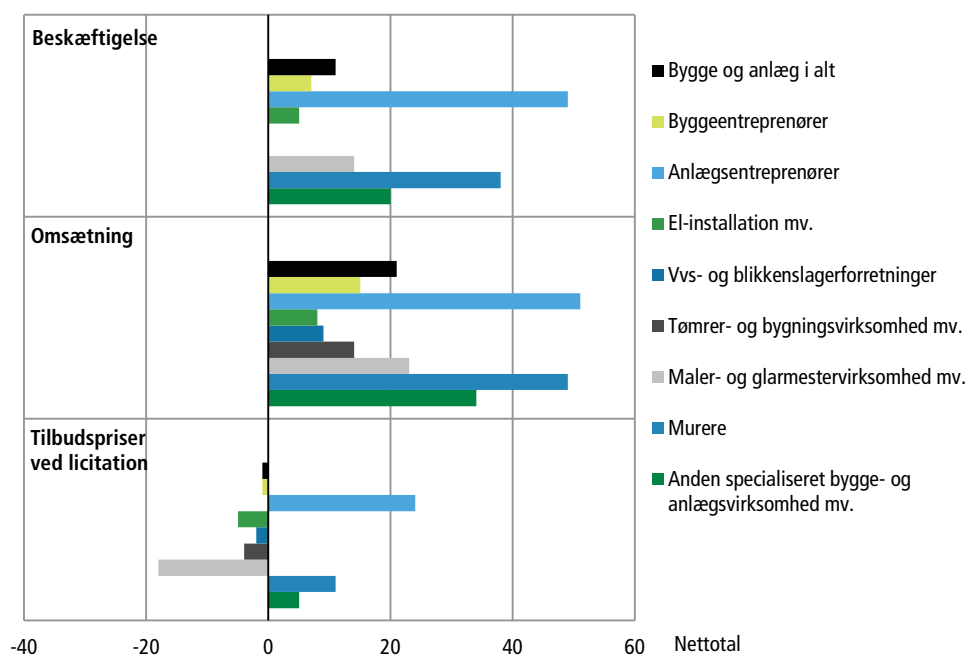
Især anlægsentreprenører og murere har positive forventninger

Forventningerne til beskæftigelsen de kommende tre måneder i forhold til de seneste tre måneder er på 11 i ikke-sæsonkorrigerede tal. I maj sidste år var tallet 7. Samtlige branchegrupper har positive forventninger, undtaget *vvs- og blikkenslagerforretninger* og *tømrer- og bygningsvirksomheder*, der har neutrale forventninger på nul. *Anlægsentreprenører* og *murere* har markant positive forventninger.

Forventningerne til omsætningen er på 21. I maj sidste år var tallet 13. *Anlægsentreprenører* og *murere* markerer sig igen med meget positive forventninger, mens *el-installatører* har de mindst positive forventninger.

Forventningerne til tilbudspriser ved licitation er på minus 1 i maj. I samme måned sidste år var tallet minus 5. Også her har *anlægsentreprenører* de mest positive forventninger, mens *malere og glarmestre* stikker ud med meget negative forventninger.

Forventninger til perioden maj-juli 2013 i forhold til feb.– apr. 2013, ikke-sæsonkorrigeret



Færre virksomheder oplever produktionsbegrænsninger

Virksomheder, der repræsenterer 65 pct. af beskæftigelsen i sektoren, oplever ingen produktionsbegrænsninger i maj. I maj 2012 var det 60 pct.

Virksomheder, der repræsenterer 29 pct. af beskæftigelsen, oplyser, at manglende efterspørgsel var årsag til produktionsbegrænsning. Finansielle begrænsninger nævnes af 6 pct. Dårligt vejr nævnes af 3 pct. Mangel på arbejdskraft nævnes af 2 pct., og *andre årsager* nævnes også af 2 pct.

Mere information: Statistikken, som er udarbejdet efter aftale med EU-Kommissionen, offentliggøres i mere detaljeret form i Statistikbanken på www.dst.dk/stattabel/299.

Tilsvarende europæisk data findes hos Directorate General for Economic and Financial Affairs (DG ECFIN) på ec.europa.eu/economy_finance/db_indicators/surveys.

Denne udgivelse er en af flere konjunkturindikatorer fra Danmarks Statistik. Læs mere om konjunkturindikatorer og de seneste nøgletal på www.dst.dk/konjunkturdata.

Kilder og metoder: Læs mere i kvalitetsdeklarationen www.dst.dk/kvalitetsdeklaration/933.

Kun tidsserier, der udviser en klar sæsoneffekt, er korrigeret for sæsonudsving.

Nettotal er forskellen imellem procentandelene af virksomheder, der angiver positiv og negativ udvikling.

Næste offentliggørelse: *Konjunkturbarometer for bygge og anlæg juni 2013* udkommer 27. juni 2013.

Henvendelse: Erik Slentø, tlf. 39 17 30 88, esl@dst.dk

Byggeriets forventninger stiger lidt

Den sammensatte konjunkturindikator for bygge og anlæg er steget fra minus 18 i maj til minus 16 i juni. Konjunkturindikatoren har ligget ret stabilt de seneste to et halvt år. Det er vurderingen af ordrebeholdningen, der trækker den sammensatte indikator op i forhold til sidste måned, mens beskæftigelsesforventningerne er uændrede. Tallene er korrigeret for normale sæsonudsving.

Sammensat konjunkturindikator for bygge og anlæg, sæsonkorrigeret



Anm.: Den sammensatte konjunkturindikator sammenejder vurderet ordrebeholdning og forventet beskæftigelse.

Vurderingen af ordrebeholdningerne er steget svagt

Vægtet efter antallet af ansatte vurderer et flertal af virksomhederne, at ordrebeholdningen er mindre end normalt med et nettotal på minus 24 i juni. Det er en svag stigning fra maj, hvor tallet var minus 26. I juni 2012 var tallet minus 29.

Forventningerne til beskæftigelsen er uændret på minus 9 i juni i forhold til sidste måned. I juni 2012 var tallet minus 14.

Sammensat konjunkturindikator for bygge og anlæg, sæsonkorrigeret

Nettotal	Beskæftigelsesforventninger	Ordrebeholdning ¹	Sammensat konjunkturindikator
2013 Januar	-12	-27	-19
Februar	-10	-28	-22
Marts	-8	-29	-20
April	-11	-32	-21
Maj	-9	-26	-18
Juni	-9	-24	-16

¹ Tal for ordrebeholdningen er opgjort ultimo foregående måned.

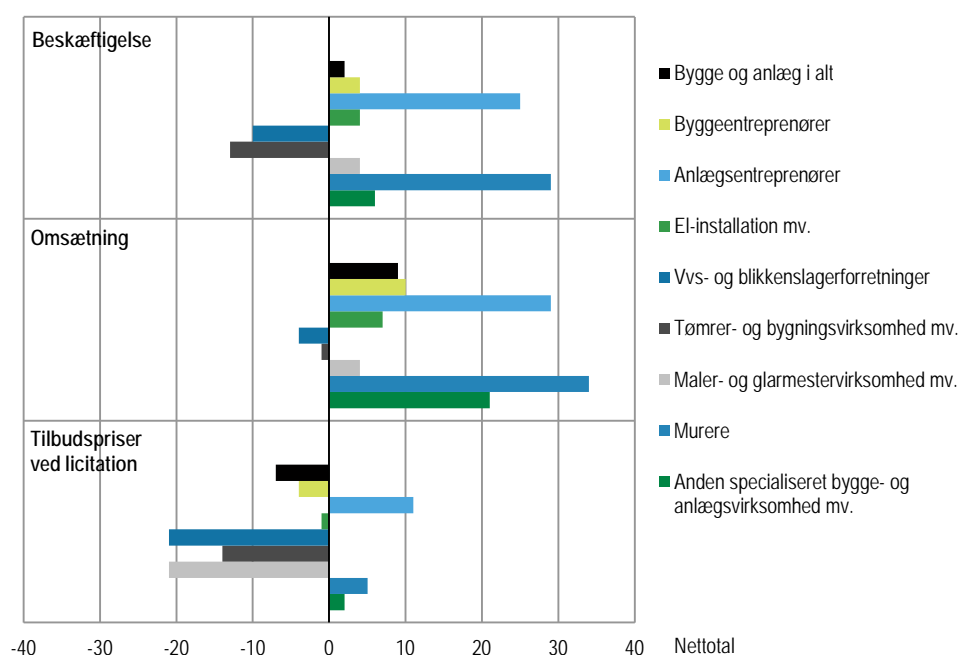
Fremgang i forventningerne i forhold til sidste år

Når der ses på de ikke-sæsonkorrigerede tal er forventningerne til beskæftigelsen de kommende tre måneder i forhold til de seneste tre måneder på 2. I juni sidste år var tallet minus 3. Samtlige branchegrupper har positive forventninger, undtaget *tømrer- og bygningsvirksomheder og vvs- og blikkenslagerforretninger*.

Forventningerne til omsætningen er på 9. I juni sidste år var tallet 2. *Murere og anlægsprenører* markerer sig med meget positive forventninger, mens *vvs- og blikkenslagerforretninger* og *tømrer- og bygningsvirksomheder* har svagt negative forventninger.

Forventningerne til tilbudspriser ved licitation er på minus 7 i juni. I samme måned sidste år var tallet minus 10. *Anlægsprenører* har de mest positive forventninger, fulgt af *murere* og *anden specialiseret bygge- og anlægsvirksomhed*, mens øvrige branchegrupper har negative forventninger.

Forventninger til perioden juni-august 2013 i forhold til marts-maj 2013, ikke-sæsonkorrigeret



Færre virksomheder oplever produktionsbegrænsninger

Virksomheder, der repræsenterer 65 pct. af beskæftigelsen i sektoren, oplever ingen produktionsbegrænsninger i juni. Det er det samme som i maj. I juni sidste år var det 70 pct. Virksomheder, der repræsenterer 28 pct. af beskæftigelsen, oplyser, at manglende efterspørgsel var årsag til produktionsbegrænsning. Finansielle begrænsninger nævnes af 5 pct. Mangel på arbejdskraft nævnes af 3 pct. Dårligt vejr nævnes af 2 pct., lige som *andre årsager* nævnes af 2 pct.

Mere information: Statistikken, som er udarbejdet efter aftale med EU-Kommissionen, offentliggøres i mere detaljeret form i Statistikbanken på www.dst.dk/stattabel/299.

Tilsvarende europæisk data findes hos Directorate General for Economic and Financial Affairs (DG ECFIN) på ec.europa.eu/economy_finance/db_indicators/surveys.

Læs mere om konjunkturindikatorer og de seneste nøgletal på www.dst.dk/konjunkturdata.

Kilder og metoder: Læs mere i kvalitetsdeklarationen www.dst.dk/kvalitetsdeklaration/933.

Kun tidsserier, der udviser en klar sæsoneffekt, er korrigeret for sæsonudsving.

Nettotal er forskellen imellem procentdelene af virksomheder, der angiver positiv og negativ udvikling.

Næste offentliggørelse: *Konjunkturbarometer for bygge og anlæg juli 2013* udkommer 30. juli 2013.

Henvendelse: Erik Slentø, tlf. 39 17 30 88, esl@dst.dk

Byggeriets konjunkturindikator på uændret niveau

Den sammensatte konjunkturindikator for bygge og anlæg er i juli uændret på minus 16 i forhold til juni. I juli sidste år var den på minus 23, mens den i juli 2011 med minus 17 var på samme niveau som nu. Tallene er korrigeret for normale sæsonudsving.

Sammensat konjunkturindikator for bygge og anlæg, sæsonkorrigeret (indirekte metode)



Anm.: Den sammensatte konjunkturindikator sammenvejer vurderet ordrebeholdning og forventet beskæftigelse.

Uændret beskæftigelsesvurdering og ordrebeholdning

Vægtet efter antallet af ansatte vurderer et flertal af virksomhederne, at ordrebeholdningen er mindre end normalt med et netttotal på minus 23 i juli. Det er uændret i forhold til juni. I juli 2012 var tallet noget lavere, nemlig minus 31. Forventningerne til beskæftigelsen er stort set uændret på minus 8 i juli imod minus 9 i juni. Det er noget højere end i juli 2012, hvor tallet var minus 15.

Sammensat konjunkturindikator for bygge og anlæg, sæsonkorrigeret

Nettotal	Beskæftigelsesforventninger	Ordrebeholdning ¹	Sammensat konjunkturindikator (indirekte sæsonkorrigeret)	Sammensat konjunkturindikator (direkte sæsonkorrigeret)
2013 Februar	-10	-28	-19	-22
Marts	-8	-29	-19	-20
April	-10	-32	-21	-21
Maj	-8	-26	-17	-18
Juni	-9	-23	-16	-16
Juli	-8	-23	-16	..

¹ Tal for ordrebeholdningen er opgjort ultimo foregående måned.

Ændring til indirekte sæsonkorrektionsmetode

Den sammensatte sæsonkorrigerede konjunkturindikator beregnes fremover som gennemsnittet af de to underliggende sæsonkorrigerede indikatorer, beskæftigelsesforventninger og ordrebeholdning, hvor den sammensatte indikator hidtil er beregnet som gennemsnit af de to ikke-sæsonkorrigerede indikatorer og derefter sæsonkorrigeret. Som det fremgår af tabellen ovenfor, er forskellene små.

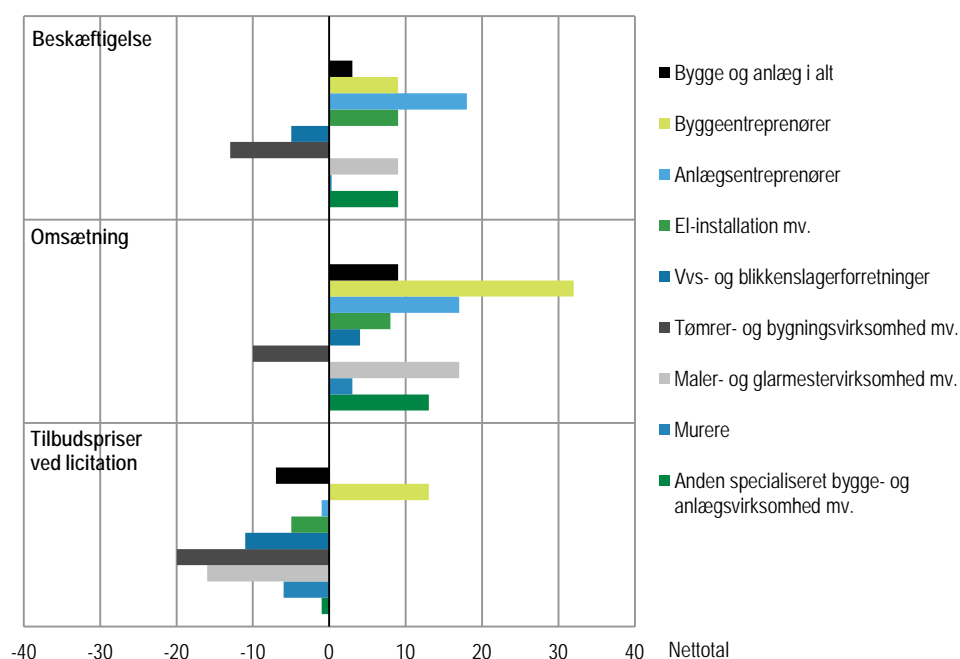
Fremgang i forventningerne i forhold til sidste år

Når der ses på de ikke-sæsonkorrigerede tal, er forventningerne til beskæftigelsen de kommende tre måneder i forhold til de seneste tre måneder på 3. I juli sidste år var tallet minus 4. *Tømrer- og bygningsvirksomheder* og *vvs- og blikkenslagerforretninger* har negative forventninger. *Murerne* har neutrale forventninger på nul. Øvrige branchegrupper, med *anlægsentreprenørerne* i front, har positive forventninger.

Forventningerne til omsætningen er på 9. I juli sidste år var tallet på minus 3. *Byggeentreprenørerne* markerer sig med meget positive forventninger, mens *tømrer- og bygningsvirksomheder* har negative forventninger som eneste branchegruppe.

Forventningerne til tilbudspriser ved licitation er på minus 7 i juli. I samme måned sidste år var tallet minus 12. *Byggeentreprenører* stikker ud som de eneste med positive forventninger, mens øvrige branchegrupper har negative forventninger.

Forventninger til perioden juli-september 2013 i forhold til april-juni 2013, ikke-sæsonkorrigeret



Produktionsbegrænsninger

Virksomheder, der repræsenterer 62 pct. af beskæftigelsen i sektoren, oplever ingen produktionsbegrænsninger i juli. I juni var tallet 65 pct., og i juli sidste år var det 69 pct. Virksomheder, der repræsenterer 25 pct. af beskæftigelsen, oplyser, at manglende efterspørgsel var årsag til produktionsbegrænsning. Finansielle begrænsninger nævnes af 7 pct. Mangel på arbejdskraft nævnes af 6 pct. Dårligt vejr nævnes af 3 pct., og *andre årsager* nævnes af 2 pct.

Mere information: Statistikken, som er udarbejdet efter aftale med EU-Kommissionen, offentliggøres i mere detaljeret form i Statistikbanken på www.dst.dk/stattabel/299.

Tilsvarende europæisk data findes hos Directorate General for Economic and Financial Affairs (DG ECFIN) på ec.europa.eu/economy_finance/db_indicators/surveys.

Læs mere om konjunkturindikatorer og de seneste nøgletal på www.dst.dk/konjunkturdata.

Kilder og metoder: Læs mere i kvalitetsdeklarationen www.dst.dk/kvalitetsdeklaration/933.

Kun tidsserier, der udviser en klar sæsoneffekt, er korrigeret for sæsonudsving.

Nettotal er forskellen imellem procentandelene af virksomheder, der angiver positiv og negativ udvikling.

Næste offentliggørelse: *Konjunkturbarometer for bygge og anlæg august 2013* udkommer 29. august 2013.

Henvendelse: Erik Slentø, tlf. 39 17 30 88, esl@dst.dk

Byggeriets konjunkturindikator svagt stigende

Den sammensatte konjunkturindikator for bygge og anlæg er steget jævnt de seneste fire måneder og er på minus 14 for august. Hermed tangeres de højeste værdier i 2012. Tallene er korrigeret for normale sæsonudsving. Vurderinger af ordrebeholdningen har trukket den sammensatte indikator op de seneste måneder, mens beskæftigelsesforventningerne har ligget temmelig konstant.

Sammensat konjunkturindikator for bygge og anlæg, sæsonkorrigeret (indirekte metode)



Anm.: Den sammensatte konjunkturindikator sammenvejer vurderet ordrebeholdning og forventet beskæftigelse.

Ordrebeholdningen mindre negativ

Vægtet efter antallet af ansatte vurderer et flertal af virksomhederne, at ordrebeholdningen i august er mindre end normalt med et nettotal på minus 18. Det er en pæn forbedring i forhold til juli, hvor tallet var minus 22. Forventningerne til beskæftigelsen er på minus 10 i denne måned og har de seneste seks måneder ligget stabilt i et snævert interval mellem minus 8 og minus 11.

Sammensat konjunkturindikator for bygge og anlæg, sæsonkorrigeret

Nettotal		Beskæftigelsesforventninger	Ordrebeholdning ¹	Sammensat konjunkturindikator (indirekte sæsonkorrigeret)	Sammensat konjunkturindikator (direkte sæsonkorrigeret)
2013	Marts	-8	-29	-19	-20
	April	-11	-31	-21	-21
	Maj	-9	-26	-18	-18
	Juni	-9	-23	-16	-16
	Juli	-8	-22	-15	..
	August	-10	-18	-14	..

¹ Tal for ordrebeholdningen er opgjort ultimo foregående måned.

Ændring til indirekte sæsonkorrektionsmetode

Den sammensatte sæsonkorrigerede konjunkturindikator beregnes fra juli som gennemsnittet af de to underliggende sæsonkorrigerede indikatorer, beskæftigelsesforventninger og ordrebeholdning, hvor den sammensatte indikator tidligere er beregnet som gennemsnit af de to ikke-sæsonkorrigerede indikatorer og derefter sæsonkorrigeret. Som det fremgår af tabellen ovenfor, er forskellene små.

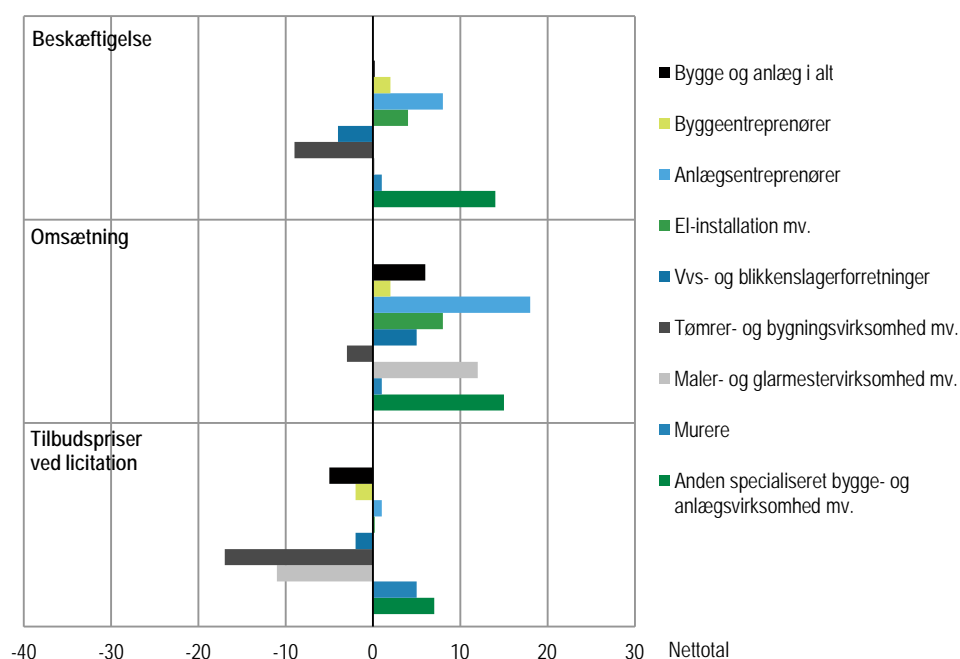
Fremgang i forventningerne i forhold til sidste år

Når der ses på de ikke-sæsonkorrigerede tal, er forventningerne til beskæftigelsen de kommende tre måneder i forhold til de seneste tre måneder neutrale på 0. I august sidste år var tallet minus 2. Især *anden specialiseret bygge- og anlægsvirksomhed* og *anlægsentreprenører* markerer sig med positive forventninger, mens *tømrer- og bygningsvirksomhed* har meget negative forventninger.

Forventningerne til omsætningen er på 6. I august sidste år var tallet 2. Samtlige branchegrupper på nær *tømrer- og bygningsvirksomhed* har positive forventninger. Mest positive er igen *anden specialiseret bygge- og anlægsvirksomhed* og *anlægsentreprenører*, men *maler- og glarmestervirksomhed* følger også godt med.

Forventningerne til tilbudspriser ved licitation er på minus 5 i august. I samme måned sidste år var tallet minus 7. Igen markerer *tømrer- og bygningsvirksomhed* sig med meget negative forventninger.

Forventninger til perioden august-oktober 2013 i forhold til maj-juli 2013, ikke-sæsonkorrigeret



Produktionsbegrænsninger

Virksomheder, der repræsenterer 67 pct. af beskæftigelsen i sektoren, oplever ingen produktionsbegrænsninger i august. I juli var tallet 62 pct., og i august sidste år var det oppe på 71 pct.

Virksomheder, der repræsenterer 25 pct. af beskæftigelsen, oplyser, at manglende efterspørgsel var årsag til produktionsbegrænsning. Finansielle begrænsninger nævnes af 5 pct. Mangel på arbejdskraft nævnes også af 5 pct. *Andre årsager* angives af 1 pct., og dårligt vejr angives - ikke uventet - af 0 pct.

Mere information: Statistikken, som er udarbejdet efter aftale med EU-Kommissionen, offentliggøres i mere detaljeret form i Statistikbanken på www.dst.dk/stattabel/299.

Tilsvarende europæisk data findes hos Directorate General for Economic and Financial Affairs (DG ECFIN) på ec.europa.eu/economy_finance/db_indicators/surveys.

Læs mere om konjunkturindikatorer og de seneste nøgletal på www.dst.dk/konjunkturdata.

Kilder og metoder: Læs mere i kvalitetsdeklarationen www.dst.dk/kvalitetsdeklaration/933.

Kun tidsserier, der udviser en klar sæsoneffekt, er korrigeret for sæsonudsving.

Nettotal er forskellen imellem procentandelene af virksomheder, der angiver positiv og negativ udvikling.

Næste offentliggørelse: *Konjunkturbarometer for bygge og anlæg september 2013* udkommer 27. september 2013.

Henvendelse: Erik Slentø, tlf. 39 17 30 88, esl@dst.dk

Byggeriets konjunkturindikator er uændret

Den sammensatte konjunkturindikator for bygge og anlæg er på minus 16 i september mod minus 15 i august. Tallene er korrigeret for normale sæsonudsving. Indikatoren er stort set uændret gennem de seneste fire måneder, hvor også indikatorens to underliggende komponenter, beskæftigelsesforventninger og ordrebeholdning, har ligget stabilt.

Sammensat konjunkturindikator for bygge og anlæg, sæsonkorrigeret



Anm.: Den sammensatte konjunkturindikator sammenvejer vurderet ordrebeholdning og forventet beskæftigelse.

Ordrebeholdning og beskæftigelsesforventninger

Vægtet efter antallet af ansatte vurderer et flertal af virksomhederne, at ordrebeholdningen i september er mindre end normalt med et netttotal på minus 21. I august var tallet minus 19. Forventningerne til beskæftigelsen er på minus 11 mod minus 10 i august.

Sammensat konjunkturindikator for bygge og anlæg, sæsonkorrigeret

Nettotal	Beskæftigelsesforventninger	Ordrebeholdning ¹	Sammensat konjunkturindikator
2013 April	-11	-31	-21
Maj	-9	-26	-18
Juni	-9	-23	-16
Juli	-8	-22	-15
August	-10	-19	-15
September	-11	-21	-16

¹ Tal for ordrebeholdningen er opgjort ultimo foregående måned.

4 måneders arbejde sikret i ordrebøgerne

Samlet set angiver bygge- og anlægssektoren, at der er 4,0 måneders arbejde sikret i ordrebøgerne. I august var tallet 4,2 måneder, og i september sidste år var tallet 4,9 måneder.

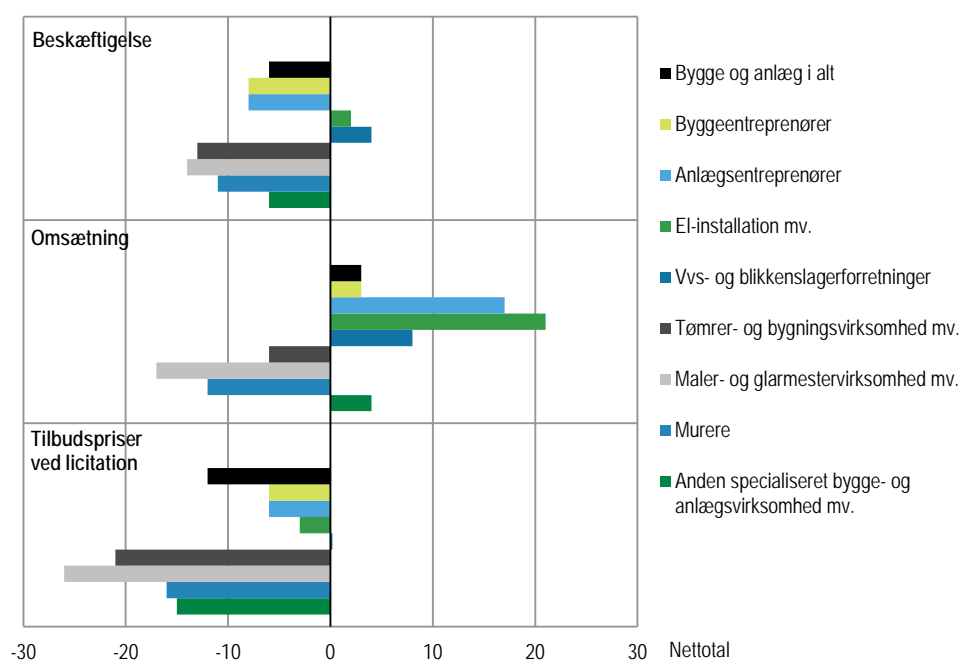
Positive omsætningsforventninger

Når der ses på de ikke-sæsonkorrigerede tal, er forventningerne til omsætningen de kommende tre måneder i forhold til de seneste tre måneder på nettotallet 3. I september sidste år var tallet minus 5. Her markerer *el-installation mv.* og *anlægsentreprenører* sig med særdeles positive forventninger.

Forventningerne til beskæftigelsen er på minus 6. I september sidste år var tallet minus 7. I brancherne er der udpræget negative forventninger, kun *el-installation mv.* og *vvs- og blikkenslagerforretninger* har positive forventninger til beskæftigelsen.

Forventningerne til tilbudspriser ved licitation er på minus 12 i september. I samme måned sidste år var tallet minus 14. Samtlige branchegrupper har negative forventninger, bortset fra *vvs- og blikkenslagerforretninger*, hvis forventninger er neutrale på 0.

Forventninger til perioden september-november 2013 i forhold til juni-august 2013, ikke-sæsonkorrigeret



Produktionsbegrænsninger

Virksomheder, der repræsenterer 67 pct. af beskæftigelsen i sektoren, oplever ingen produktionsbegrænsninger i september. Dette er som i august, hvor tallet også var 67 pct. I september sidste år var tallet 69 pct.

Virksomheder, der repræsenterer 22 pct. af beskæftigelsen, oplyser, at manglende efterspørgsel var årsag til produktionsbegrænsning. Finansielle begrænsninger nævnes af 5 pct. Mangel på arbejdskraft nævnes af 3 pct. Dårligt vejr angives af 1 pct., mens *andre årsager* angives af 5 pct.

Mere information: Statistikken, som er udarbejdet efter aftale med EU-Kommissionen, offentliggøres i mere detaljeret form i Statistikbanken på www.dst.dk/stattabel/299.

Tilsvarende europæisk data findes hos Directorate General for Economic and Financial Affairs (DG ECFIN) på ec.europa.eu/economy_finance/db_indicators/surveys.

Læs mere om konjunkturindikatorer og de seneste nøgletal på www.dst.dk/konjunkturdata.

Kilder og metoder: Læs mere i kvalitetsdeklarationen www.dst.dk/kvalitetsdeklaration/933.

Kun tidsserier, der udviser en klar sæsoneffekt, er korrigeret for sæsonudsving.

Nettotal er forskellen imellem procentandelene af virksomheder, der angiver positiv og negativ udvikling.

Næste offentliggørelse: *Konjunkturbarometer for bygge og anlæg oktober 2013* udkommer 30. oktober 2013.

Henvendelse: Erik Slentø, tlf. 39 17 30 88, esl@dst.dk

Byggeriets konjunkturindikator er stabil

Den sammensatte konjunkturindikator for bygge og anlæg er på minus 15 i oktober mod minus 17 i september. Indikatoren har stort set været uændret gennem det seneste halve år, hvor også indikatorens to underliggende komponenter, beskæftigelsesforventninger og ordrebeholdning, har ligget stabilt. Tallene er korrigeret for normale sæsonudsving.

Sammensat konjunkturindikator for bygge og anlæg, sæsonkorrigeret



Anm.: Den sammensatte konjunkturindikator sammenvæjer vurderet ordrebeholdning og forventet beskæftigelse.

Ordrebeholdning og beskæftigelsesforventninger

Vægtet efter antallet af ansatte vurderer et flertal af virksomhederne, at ordrebeholdningen i oktober er mindre end normalt med et nettotal på minus 19. I september var tallet minus 21. Forventningerne til beskæftigelsen er på minus 11 mod minus 12 i september.

Sammensat konjunkturindikator for bygge og anlæg, sæsonkorrigeret

Nettotal	Beskæftigelsesforventninger	Ordrebeholdning ¹	Sammensat konjunkturindikator
2013 Maj	-9	-26	-18
Juni	-9	-23	-16
Juli	-8	-22	-15
August	-10	-19	-15
September	-12	-21	-17
Oktober	-11	-19	-15

¹ Tal for ordrebeholdningen er opgjort ultimo foregående måned.

Fire måneders arbejde sikret i ordrebøgerne

Samlet set angiver bygge- og anlægssektoren, at der er 4,2 måneders arbejde sikret i ordrebøgerne. I september var tallet 4,0 måneder, og i oktober sidste år var tallet 4,1 måneder.

Vintersæsonen er indledt

Når der ses på ikke-sæsonkorrigerede tal, er bygge- og anlægssektorens forventninger til de kommende tre måneder faldet i forhold til september. Dette er typisk ved

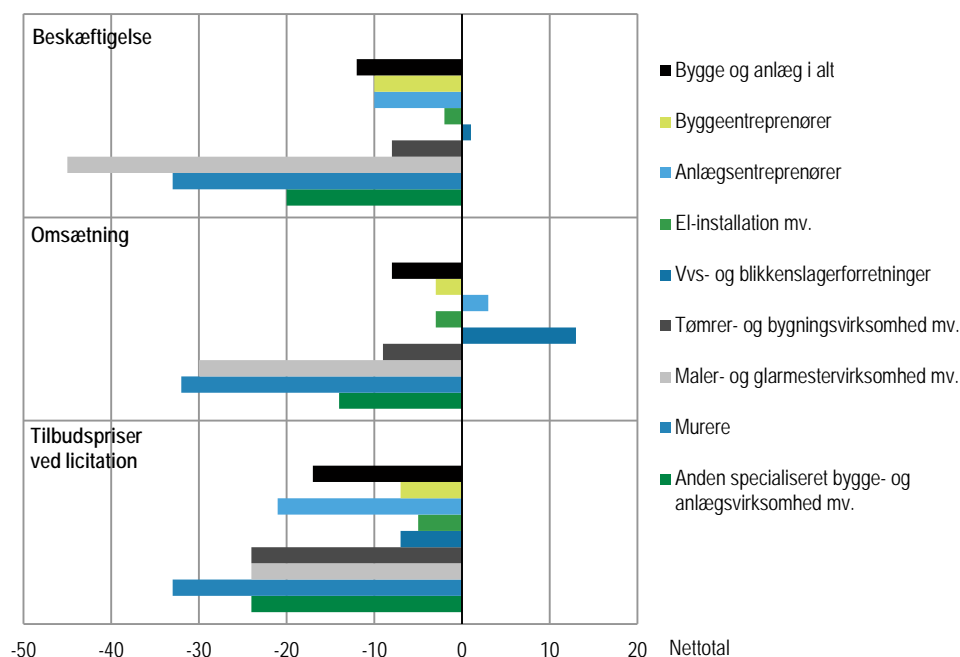
indledningen til vintersæsonen, men tallene for oktober er dog også faldet i forhold til samme måned sidste år.

Forventningerne til beskæftigelsen er på minus 12 mod minus 6 i september. I oktober sidste år var tallet minus 7. Kun *vvs- og blikkenslagerforretninger* har positive forventninger til beskæftigelsen – dog ganske beskedne.

Forventningerne til omsætningen er på nettotallet minus 8 mod 3 i september. I oktober sidste år var tallet minus 5. *Vvs- og blikkenslagerforretninger* og *anlægs-entreprenører* er de eneste branchegrupperinger med positive forventninger.

Forventningerne til tilbudspriser ved licitation er på minus 17 i oktober, mod minus 12 i september. I samme måned sidste år var tallet minus 18. Samtlige branchegrupper har negative forventninger til de kommende tre måneder.

Forventninger til perioden oktober-december 2013 i forhold til juli-september 2013, ikke-sæsonkorrigeret



Produktionsbegrænsninger

Virksomheder, der repræsenterer 65 pct. af beskæftigelsen i sektoren, oplever ingen produktionsbegrænsninger i oktober. Dette er lidt færre end i september, hvor tallet var 67 pct. I oktober sidste år var tallet 68 pct.

Virksomheder, der repræsenterer 26 pct. af beskæftigelsen, oplyser, at manglende efterspørgsel var årsag til produktionsbegrænsning. Finansielle begrænsninger nævnes af 8 pct. Mangel på arbejdskraft nævnes af 4 pct. Dårligt vejr angives af 1 pct., mens *andre årsager* angives af 2 pct.

Mere information: Statistikken, som er udarbejdet efter aftale med EU-Kommissionen, offentliggøres i mere detaljeret form i Statistikbanken på www.dst.dk/stattabel/299.

Tilsvarende europæisk data findes hos Directorate General for Economic and Financial Affairs (DG ECFIN) på ec.europa.eu/economy_finance/db_indicators/surveys.

Læs mere om konjunkturindikatorer og de seneste nøgletal på www.dst.dk/konjunkturdata.

Kilder og metoder: Læs mere i kvalitetsdeklarationen www.dst.dk/kvalitetsdeklaration/933.

Kun tidsserier, der udviser en klar sæsoneffekt, er korrigeret for sæsonudsving.

Nettotal er forskellen imellem procentandelene af virksomheder, der angiver positiv og negativ udvikling.

Næste offentliggørelse: *Konjunkturbarometer for bygge og anlæg november 2013* udkommer 28. november. 2013.

Henvendelse: Erik Slentø, tlf. 39 17 30 88, esl@dst.dk

Byggeriets konjunkturindikator er uændret

Den sammensatte konjunkturindikator for bygge og anlæg er på minus 16 i november mod minus 15 i oktober. Indikatoren har stort set været uændret gennem det seneste halve år, hvor også indikatorens to underliggende komponenter, beskæftigelsesforventninger og ordrebeholdning, har ligget stabilt. Tallene er korrigeret for normale sæsonudsving.

Sammensat konjunkturindikator for bygge og anlæg, sæsonkorrigeret



Anm.: Den sammensatte konjunkturindikator sammenvæjer vurderet ordrebeholdning og forventet beskæftigelse.

Ordrebeholdning og beskæftigelsesforventninger

Vægtet efter antallet af ansatte vurderer et flertal af virksomhederne, at ordrebeholdningen i november er mindre end normalt med et nettotal på minus 21. I sidste måned var tallet minus 19. Forventningerne til beskæftigelsen er i november på minus 10 ligesom i sidste måned.

Sammensat konjunkturindikator for bygge og anlæg, sæsonkorrigeret

Nettotal	Beskæftigelsesforventninger	Ordrebeholdning ¹	Sammensat konjunkturindikator
2013 Juni	-9	-23	-16
Juli	-8	-22	-15
August	-10	-19	-15
September	-11	-21	-16
Oktober	-10	-19	-15
November	-10	-21	-16

¹ Tal for ordrebeholdningen er opgjort ultimo foregående måned.

Fire måneders arbejde sikret i ordrebøgerne

Samlet set angiver bygge- og anlægsbranchen, at der er 4,0 måneders arbejde sikret i ordrebøgerne. I oktober var tallet 4,2 måneder, og i november sidste år var tallet 3,9 måneder.

Vintersæsonen i byggeriet

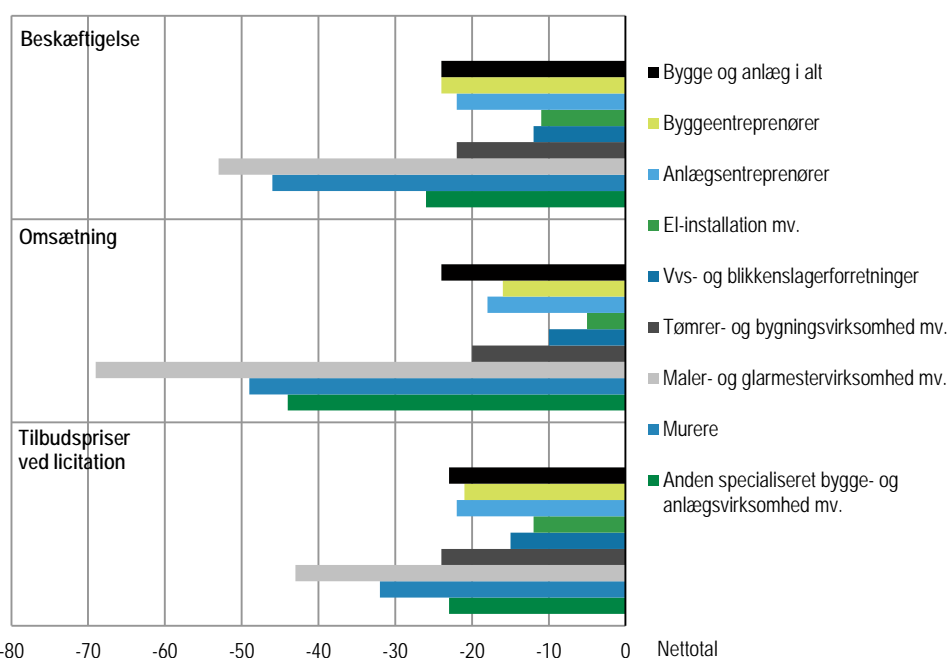
Når der ses på ikke-sæsonkorrigerede tal, er bygge- og anlægssektorens forventninger til de kommende tre måneder i november faldet kraftigt i forhold til oktober. Tallene er omtrent uændrede i forhold til november sidste år.

Forventningerne til beskæftigelsen er på minus 24 mod minus 12 i oktober. I november sidste år var tallet minus 23. *Maler- og glarmestervirksomhed* og *murere* har de mest negative forventninger.

Forventningerne til omsætningen er på nettotallet minus 24 mod minus 8 i oktober. I november sidste år var tallet minus 21. *El-installation* og *vvs- og blikkenslagerforretninger* har de mindst negative forventninger.

Forventningerne til tilbudspriser ved licitation er på minus 23 i november, mod minus 17 i oktober. I samme måned sidste år var tallet minus 24. Samtlige branchegrupper har negative forventninger til de kommende tre måneder.

Forventninger til perioden nov. 2013 - jan. 2014 i forhold til aug.- okt. 2013, ikke-sæsonkorrigeret



Flere oplever produktionsbegrænsninger i år

Virksomheder, der repræsenterer 60 pct. af beskæftigelsen i sektoren, oplever ingen produktionsbegrænsninger i november. Dette er færre end i sidste måned, hvor tallet var 65 pct. I november sidste år var tallet 68 pct.

Virksomheder, der repræsenterer 31 pct. af beskæftigelsen, oplyser, at manglende efterspørgsel var årsag til produktionsbegrænsning. I november sidste år var tallet kun 23 pct. Finansielle begrænsninger nævnes af 7 pct. Mangel på arbejdskraft nævnes af 2 pct. Dårligt vejr angives af 5 pct., mens *andre årsager* angives af 3 pct.

Mere information: Statistikken, som er udarbejdet efter aftale med EU-Kommissionen, offentliggøres i mere detaljeret form i Statistikbanken på www.dst.dk/stattabel/299.

Tilsvarende europæisk data findes hos Directorate General for Economic and Financial Affairs (DG ECFIN) på ec.europa.eu/economy_finance/db_indicators/surveys.

Læs mere om konjunkturindikatorer og de seneste nøgletal på www.dst.dk/konjunkturdata.

Kilder og metoder: Læs mere i kvalitetsdeklarationen www.dst.dk/kvalitetsdeklaration/933.

Kun tidsserier, der udviser en klar sæsoneffekt, er korrigeret for sæsonudsving.

Nettotal er forskellen imellem procentandelene af virksomheder, der angiver positiv og negativ udvikling.

Næste offentliggørelse: *Konjunkturbarometer for bygge og anlæg december 2013* udkommer 6. januar 2014.

Henvendelse: Erik Slentø, tlf. 39 17 30 88, esl@dst.dk

Byggeriets konjunkturindikator stiger

Den sammensatte konjunkturindikator for bygge og anlæg er steget markant til minus 9 i december fra minus 14 i november. Indikatoren er på det højeste niveau siden foråret 2008. Udbedringer af skader efter orkanen i begyndelsen af december antages at have indflydelse på denne stigning. Forventningerne til både beskæftigelse og ordrebeholdning er steget. Tallene er korrigeret for normale sæsonudsving.

Sammensat konjunkturindikator for bygge og anlæg, sæsonkorrigeret



Anm.: Den sammensatte konjunkturindikator sammenvæjer vurderet ordrebeholdning og forventet beskæftigelse.

Ordrebeholdning og beskæftigelsesforventninger stiger begge

Vægtet efter antallet af ansatte vurderer et flertal af virksomhederne, at ordrebeholdningen i december er *mindre end normalt* med et netttotal på minus 14. Det er noget højere end i sidste måned, hvor tallet var minus 19. Forventningerne til beskæftigelsen er i december på minus 3 mod minus 9 i måneden før.

Sammensat konjunkturindikator for bygge og anlæg, sæsonkorrigeret

Nettotal	Beskæftigelsesforventninger	Ordrebeholdning ¹	Sammensat konjunkturindikator
2013 Juli	-8	-22	-15
August	-9	-18	-14
September	-10	-20	-15
Oktober	-9	-18	-14
November	-9	-19	-14
December	-3	-14	-9

¹ Vurdering af ordrebeholdningens størrelse i forhold til det normale er opgjort ultimo foregående måned.

Fire måneders arbejde sikret i ordrebøgerne

Samlet set angiver bygge- og anlægsbranchen, at der er 4,4 måneders arbejde sikret i ordrebøgerne. I november var det 4,0 måneder, og i december 2012 var tallet 3,9 måneder.

Mindre negative forventninger i byggeriet end sidste år

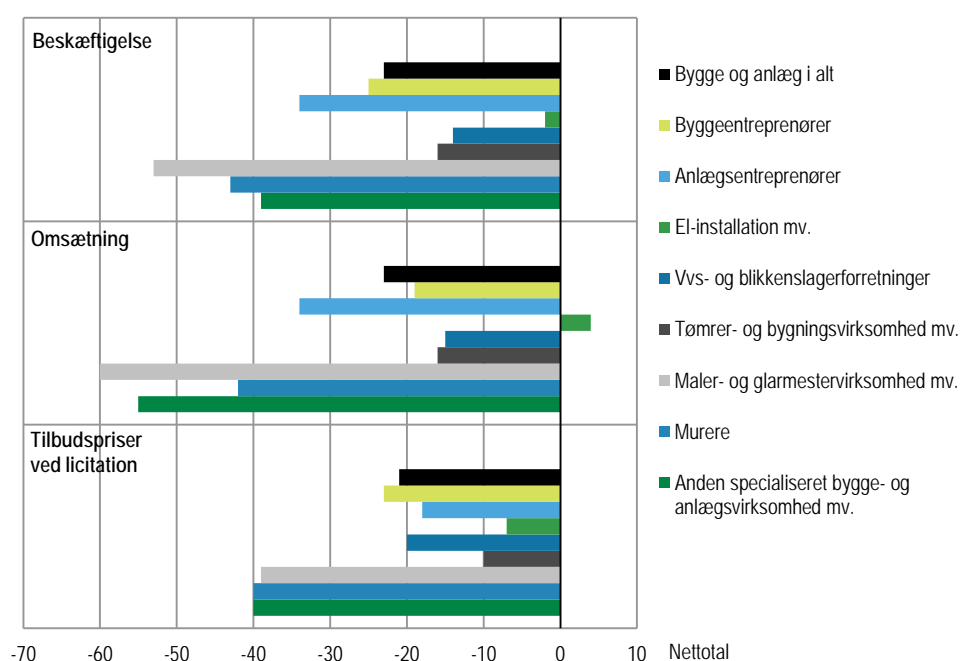
Når der ses på ikke-sæsonkorrigerede tal, er bygge- og anlægssektorens forventninger til de kommende tre måneder i december på linje med tallene for november. De ligger til gengæld noget højere end i december 2012. Igen kan den kraftige storm i begyndelsen af december have påvirket tallene.

Forventningerne til beskæftigelsen er på minus 23 mod minus 24 i november. I december sidste år var tallet minus 35. *Maler- og glarmestervirksomhed* har de mest negative forventninger.

Forventningerne til omsætningen er på nettotallet minus 23 mod minus 24 i november. I december 2012 var tallet minus 32. Som eneste branchegruppe har *el-installation* positive forventninger, om end beskedne.

Forventningerne til tilbudspriser ved licitation er på minus 21 mod minus 23 i november. I december 2012 var tallet minus 28. Samtlige branchegrupper har negative forventninger til de kommende tre måneder.

Forventninger til perioden dec. 2013 - feb. 2014 i forhold til sep.- nov. 2013, ikke-sæsonkorrigeret



Flere oplever produktionsbegrænsninger i år

Virksomheder, der repræsenterer 59 pct. af beskæftigelsen i sektoren, oplever ingen produktionsbegrænsninger i december. I december 2012 var tallet 66 pct.

Virksomheder, der repræsenterer 28 pct. af beskæftigelsen, oplyser, at manglende efterspørgsel var årsag til produktionsbegrænsning. I december 2012 var tallet 24 pct. Finansielle begrænsninger nævnes af 7 pct. Mangel på arbejdskraft nævnes af 4 pct. Dårligt vejr angives af 6 pct., mens *andre årsager* angives af 3 pct.

Mere information: Statistikken, som er udarbejdet efter aftale med EU-Kommissionen, offentliggøres i mere detaljeret form i Statistikbanken på www.dst.dk/stattabel/299.

Tilsvarende europæisk data findes hos Directorate General for Economic and Financial Affairs (DG ECFIN) på ec.europa.eu/economy_finance/db_indicators/surveys.

Læs mere om konjunkturindikatorer og de seneste nøgletal på www.dst.dk/konjunkturdata.

Kilder og metoder: Læs mere i kvalitetsdeklarationen www.dst.dk/kvalitetsdeklaration/933.

Kun tidsserier, der udviser en klar sæsoneffekt, er korrigeret for sæsonudsving.

Nettotal er forskellen imellem procentandelene af virksomheder, der angiver positiv og negativ udvikling.

Næste offentliggørelse: *Konjunkturbarometer for bygge og anlæg januar 2014* udkommer 30. januar 2014.

Henvendelse: Erik Slentø, tlf. 39 17 30 88, esl@dst.dk