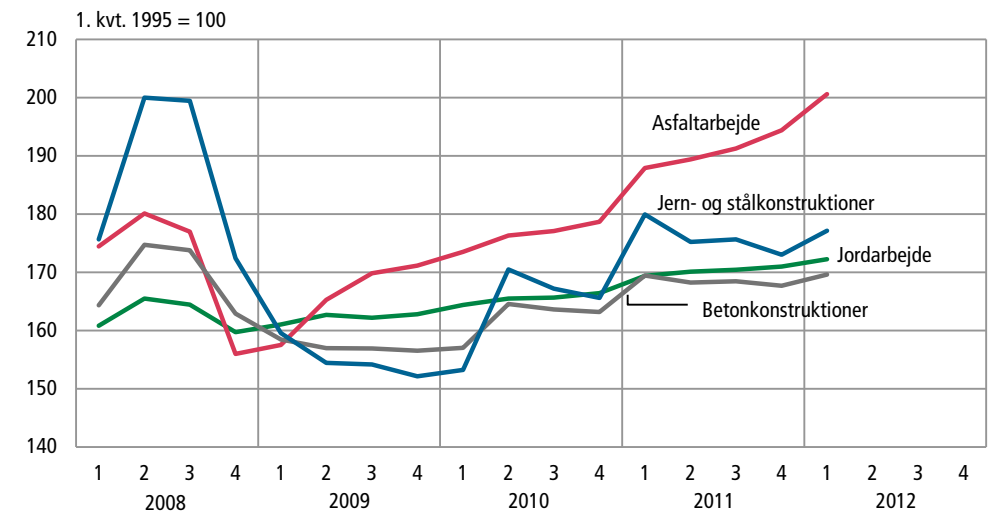


## Fortsat stigning i omkostningerne ved asfaltarbejde

I første kvartal 2012 steg omkostningerne ved asfaltarbejde med 3,2 pct. i forhold til fjerde kvartal 2011. I samme periode steg jern- og stålkonstruktioner med 2,4 pct. Kvartalsstigningerne i de øvrige indeks var mere moderate, hvor omkostningerne for betonkonstruktioner steg med 1,1 pct. og jordarbejde med 0,7 pct.

### Omkostningsindeks for anlægsarbejde




### Asfaltarbejde er steget mest det seneste år

I forhold til første kvartal 2011 steg omkostningerne ved asfaltarbejde med 6,8 pct. I samme periode steg omkostningerne for jordarbejde med 1,7 pct., mens omkostningerne for betonkonstruktioner steg med 0,1 pct. Omkostningerne for jern- og stålkonstruktioner faldt med 1,5 pct.

### Indeksenes anvendelse

Indeksene viser udviklingen i omkostningerne ved forskellige typer af anlægsarbejde. De bliver ofte benyttet til regulering af kontrakter og til belysning af konjunkturudviklingen, idet de er påvirket af udviklingen i råvarepriserne.



## Omkostningsindeks for anlæg

		Jord- arbejde	Asfalt- arbejde	Beton- konstruk- tioner	Jern- og stålkon- struk- tioner	Delindeks for ma- teriel og maskiner	Veje
		1. kv. 1995 = 100					
2004	1. kv.	131,60	135,17	130,14	130,60	100,59	132,83
	2. kv.	133,40	136,63	136,13	143,93	100,59	135,40
	3. kv.	134,58	138,41	137,42	146,87	100,59	136,84
	4. kv.	135,33	137,18	137,60	146,49	102,17	136,68
2005	1. kv.	138,95	141,59	137,64	142,67	105,19	139,84
	2. kv.	140,81	147,15	136,99	139,78	108,91	142,65
	3. kv.	142,08	151,32	138,56	142,52	108,91	145,16
	4. kv.	141,77	151,51	139,10	143,70	109,70	145,23
2006	1. kv.	144,46	155,93	141,99	145,73	109,90	148,66
	2. kv.	145,80	158,13	144,52	150,92	110,10	150,60
	3. kv.	145,46	156,59	146,83	153,93	110,10	150,35
	4. kv.	145,88	153,65	147,75	155,55	110,10	149,53
2007	1. kv.	148,69	154,86	152,31	160,41	111,20	152,08
	2. kv.	152,42	160,93	156,78	165,53	112,04	156,91
	3. kv.	153,54	164,62	157,11	164,25	111,47	158,89
	4. kv.	154,97	170,89	156,93	163,22	111,47	161,92
2008	1. kv.	160,82	174,46	164,31	175,67	115,77	167,19
	2. kv.	165,49	180,11	174,72	200,00	115,77	173,49
	3. kv.	164,46	177,00	173,77	199,44	121,03	171,64
	4. kv.	159,69	156,00	162,90	172,43	120,42	159,03
2009	1. kv.	161,01	157,51	158,46	159,54	121,14	159,19
	2. kv.	162,70	165,27	156,97	154,44	121,14	162,64
	3. kv.	162,16	169,80	156,92	154,14	121,14	164,24
	4. kv.	162,80	171,14	156,54	152,13	122,51	164,94
2010	1. kv.	164,36	173,48	157,01	153,21	122,51	166,58
	2. kv.	165,51	176,34	164,55	170,50	122,51	169,80
	3. kv.	165,65	177,10	163,59	167,19	122,51	169,95
	4. kv.	166,40	178,65	163,15	165,58	122,51	170,77
2011	1. kv.	169,41	187,90	169,46	179,92	122,51	177,00
	2. kv.	170,10	189,40	168,25	175,22	123,30	177,60
	3. kv.	170,45	191,25	168,47	175,64	123,30	178,53
	4. kv.	170,99	194,41	167,71	173,01	123,30	179,84
2012	1. kv.	172,22	200,59	169,63	177,15	123,88	183,21
		procentvis ændring i forhold til foregående kv.					
2012	1. kv.	0,7	3,2	1,1	2,4	0,5	1,9
		procentvis ændring i forhold til foregående år					
2012	1. kv.	1,7	6,8	0,1	-1,5	1,1	3,5
		1. kv. 1995 = 100					
2012 <sup>1</sup>	1. kv.	172,44	200,69	170,05	177,78	123,88	183,43

Anm.: 1. kv. gælder 15. marts, 2. kv. 15. juni, 3. kv. 15. sept. og 4. kv. 15. december.

<sup>1</sup> Inklusive omkostninger til dagpengegodtgørelse indregnet i maksimalt omfang.

Mere information

Oplysningerne offentliggøres også i Statistikbanken på [www.dst.dk/stattabel/215](http://www.dst.dk/stattabel/215).

Kilder og metoder

Metoden er beskrevet på [www.dst.dk/varedeklaration/927](http://www.dst.dk/varedeklaration/927).

Næste offentliggørelse

*Omkostningsindeks for anlæg 2. kv. 2012* udkommer 8. august 2012.

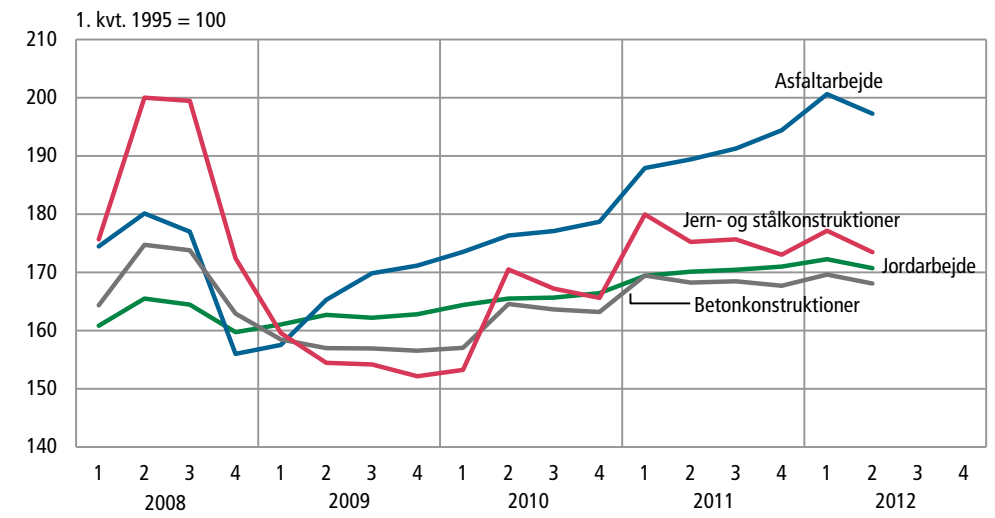
Henvendelse

Lone Skjøtt Laursen, tlf. 39 17 34 32, [lsk@dst.dk](mailto:lsk@dst.dk)

## Omkostningerne ved anlægsarbejde er faldet

I andet kvartal faldt omkostningerne ved jern- og stålkonstruktioner med 2,1 pct. i forhold til første kvartal. I samme periode faldt omkostningerne ved asfaltarbejde med 1,7 pct. Omkostningerne for betonkonstruktioner og omkostningerne for jordarbejde faldt begge med 0,9 pct.

### Omkostningsindeks for anlægsarbejde




### Asfaltarbejde er steget mest det seneste år

I forhold til andet kvartal 2011 er omkostningerne ved asfaltarbejde steget med 4,2 pct. I samme periode steg omkostningerne for jordarbejde med 0,4 pct. Omkostningerne for jern- og stålkonstruktioner faldt med 1,0 pct., og betonkonstruktioner faldt med 0,1 pct.

### Indeksenes anvendelse

Indeksene viser udviklingen i omkostningerne ved forskellige typer af anlægsarbejde. De bliver ofte benyttet til regulering af kontrakter og til belysning af konjunkturudviklingen, idet de er påvirket af udviklingen i råvarepriserne.



## Omkostningsindeks for anlæg

		Jord- arbejde	Asfalt- arbejde	Beton- konstruk- tioner	Jern- og stålkon- struk- tioner	Delindeks for ma- teriel og maskiner	Veje
		1. kv. 1995 = 100					
2004	1. kv.	131,60	135,17	130,14	130,60	100,59	132,83
	2. kv.	133,40	136,63	136,13	143,93	100,59	135,40
	3. kv.	134,58	138,41	137,42	146,87	100,59	136,84
	4. kv.	135,33	137,18	137,60	146,49	102,17	136,68
2005	1. kv.	138,95	141,59	137,64	142,67	105,19	139,84
	2. kv.	140,81	147,15	136,99	139,78	108,91	142,65
	3. kv.	142,08	151,32	138,56	142,52	108,91	145,16
	4. kv.	141,77	151,51	139,10	143,70	109,70	145,23
2006	1. kv.	144,46	155,93	141,99	145,73	109,90	148,66
	2. kv.	145,80	158,13	144,52	150,92	110,10	150,60
	3. kv.	145,46	156,59	146,83	153,93	110,10	150,35
	4. kv.	145,88	153,65	147,75	155,55	110,10	149,53
2007	1. kv.	148,69	154,86	152,31	160,41	111,20	152,08
	2. kv.	152,42	160,93	156,78	165,53	112,04	156,91
	3. kv.	153,54	164,62	157,11	164,25	111,47	158,89
	4. kv.	154,97	170,89	156,93	163,22	111,47	161,92
2008	1. kv.	160,82	174,46	164,31	175,67	115,77	167,19
	2. kv.	165,49	180,11	174,72	200,00	115,77	173,49
	3. kv.	164,46	177,00	173,77	199,44	121,03	171,64
	4. kv.	159,69	156,00	162,90	172,43	120,42	159,03
2009	1. kv.	161,01	157,51	158,46	159,54	121,14	159,19
	2. kv.	162,70	165,27	156,97	154,44	121,14	162,64
	3. kv.	162,16	169,80	156,92	154,14	121,14	164,24
	4. kv.	162,80	171,14	156,54	152,13	122,51	164,94
2010	1. kv.	164,36	173,48	157,01	153,21	122,51	166,58
	2. kv.	165,51	176,34	164,55	170,50	122,51	169,80
	3. kv.	165,65	177,10	163,59	167,19	122,51	169,95
	4. kv.	166,40	178,65	163,15	165,58	122,51	170,77
2011	1. kv.	169,41	187,90	169,46	179,92	122,51	177,00
	2. kv.	170,10	189,40	168,25	175,22	123,30	177,60
	3. kv.	170,45	191,25	168,47	175,64	123,30	178,53
	4. kv.	170,99	194,41	167,71	173,01	123,30	179,84
2012	1. kv.	172,22	200,59	169,63	177,15	123,88	183,21
	2. kv.	170,71	197,27	168,06	173,46	123,88	180,96
		procentvis ændring i forhold til foregående kv.					
2012	2. kv.	-0,9	-1,7	-0,9	-2,1	0,0	-1,2
		procentvis ændring i forhold til foregående år					
2012	2. kv.	0,4	4,2	-0,1	-1,0	0,5	1,9
		1. kv. 1995 = 100					
2012 <sup>1</sup>	2. kv.	170,92	197,37	168,47	174,07	123,88	181,17

Anm.: 1. kv. gælder 15. marts, 2. kv. 15. juni, 3. kv. 15. sept. og 4. kv. 15. december.

<sup>1</sup> Inklusive omkostninger til dagpengegodtgørelse indregnet i maksimalt omfang.

Mere information

Oplysningerne offentliggøres også i Statistikbanken på [www.dst.dk/stattabel/215](http://www.dst.dk/stattabel/215).

Kilder og metoder

Metoden er beskrevet på [www.dst.dk/varedeklaration/927](http://www.dst.dk/varedeklaration/927).

Næste offentliggørelse

*Omkostningsindeks for anlæg 3. kv. 2012* udkommer 7. november 2012.

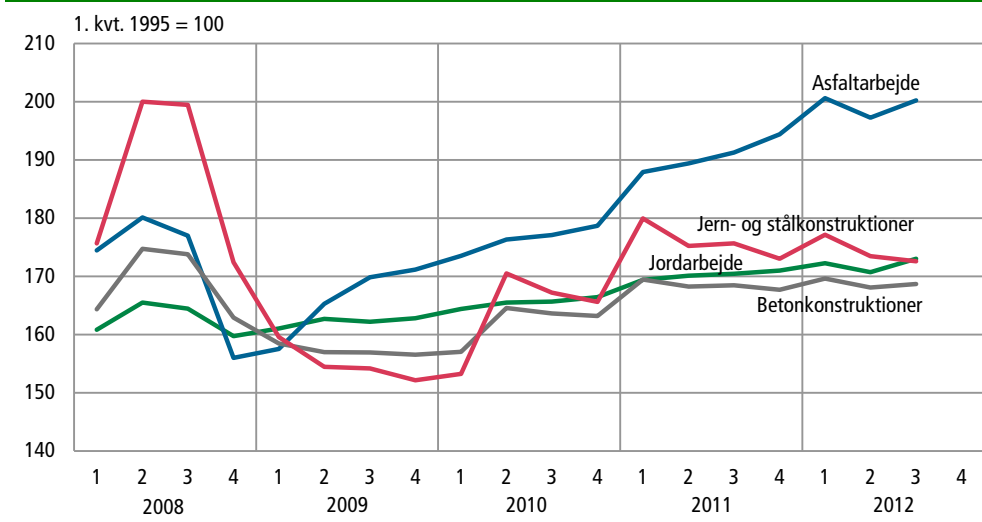
Henvendelse

Lone Skjøtt Laursen, tlf. 39 17 34 32, [lsk@dst.dk](mailto:lsk@dst.dk)

## Omkostningerne ved anlægsarbejde er steget

I tredje kvartal steg omkostningerne ved asfaltarbejde med 1,5 pct. i forhold til andet kvartal. I samme periode steg omkostningerne ved jordarbejde med 1,3 pct., og betonkonstruktioner steg med 0,4 pct. Omkostningerne for jern- og stålkonstruktioner faldt med 0,5 pct.

### Omkostningsindeks for anlægsarbejde




### Asfaltarbejde er steget mest det seneste år

I forhold til tredje kvartal 2011 er omkostningerne ved asfaltarbejde steget med 4,7 pct. I samme periode steg omkostningerne for jordarbejde med 1,5 pct., og betonkonstruktioner steg med 0,1 pct. Omkostningerne for jern- og stålkonstruktioner faldt med 1,8 pct.

### Indeksenes anvendelse

Indeksene viser udviklingen i omkostningerne ved forskellige typer af anlægsarbejde. De bliver ofte benyttet til regulering af kontrakter og til belysning af konjunkturudviklingen, idet de er påvirket af udviklingen i råvarepriserne.



## Omkostningsindeks for anlæg

		Jord- arbejde	Asfalt- arbejde	Beton- konstruk- tioner	Jern- og stålkon- struk- tioner	Delindeks for ma- teriel og maskiner	Veje
		1. kv. 1995 = 100					
2004	1. kv.	131,60	135,17	130,14	130,60	100,59	132,83
	2. kv.	133,40	136,63	136,13	143,93	100,59	135,40
	3. kv.	134,58	138,41	137,42	146,87	100,59	136,84
	4. kv.	135,33	137,18	137,60	146,49	102,17	136,68
2005	1. kv.	138,95	141,59	137,64	142,67	105,19	139,84
	2. kv.	140,81	147,15	136,99	139,78	108,91	142,65
	3. kv.	142,08	151,32	138,56	142,52	108,91	145,16
	4. kv.	141,77	151,51	139,10	143,70	109,70	145,23
2006	1. kv.	144,46	155,93	141,99	145,73	109,90	148,66
	2. kv.	145,80	158,13	144,52	150,92	110,10	150,60
	3. kv.	145,46	156,59	146,83	153,93	110,10	150,35
	4. kv.	145,88	153,65	147,75	155,55	110,10	149,53
2007	1. kv.	148,69	154,86	152,31	160,41	111,20	152,08
	2. kv.	152,42	160,93	156,78	165,53	112,04	156,91
	3. kv.	153,54	164,62	157,11	164,25	111,47	158,89
	4. kv.	154,97	170,89	156,93	163,22	111,47	161,92
2008	1. kv.	160,82	174,46	164,31	175,67	115,77	167,19
	2. kv.	165,49	180,11	174,72	200,00	115,77	173,49
	3. kv.	164,46	177,00	173,77	199,44	121,03	171,64
	4. kv.	159,69	156,00	162,90	172,43	120,42	159,03
2009	1. kv.	161,01	157,51	158,46	159,54	121,14	159,19
	2. kv.	162,70	165,27	156,97	154,44	121,14	162,64
	3. kv.	162,16	169,80	156,92	154,14	121,14	164,24
	4. kv.	162,80	171,14	156,54	152,13	122,51	164,94
2010	1. kv.	164,36	173,48	157,01	153,21	122,51	166,58
	2. kv.	165,51	176,34	164,55	170,50	122,51	169,80
	3. kv.	165,65	177,10	163,59	167,19	122,51	169,95
	4. kv.	166,40	178,65	163,15	165,58	122,51	170,77
2011	1. kv.	169,41	187,90	169,46	179,92	122,51	177,00
	2. kv.	170,10	189,40	168,25	175,22	123,30	177,60
	3. kv.	170,45	191,25	168,47	175,64	123,30	178,53
	4. kv.	170,99	194,41	167,71	173,01	123,30	179,84
2012	1. kv.	172,22	200,59	169,63	177,15	123,88	183,21
	2. kv.	170,71	197,27	168,06	173,46	123,88	180,96
	3. kv.	173,00	200,22	168,65	172,56	123,88	183,15
		procentvis ændring i forhold til foregående kv.					
2012	3. kv.	1,3	1,5	0,4	-0,5	0,0	1,2
		procentvis ændring i forhold til foregående år					
2012	3. kv.	1,5	4,7	0,1	-1,8	0,5	2,6
		1. kv. 1995 = 100					
2012 <sup>1</sup>	3. kv.	173,18	200,30	169,03	173,14	123,88	183,34

Anm.: 1. kv. gælder 15. marts, 2. kv. 15. juni, 3. kv. 15. sept. og 4. kv. 15. december.

<sup>1</sup> Inklusive omkostninger til dagpengegodtgørelse indregnet i maksimalt omfang.

Mere information

Kilder og metoder

Næste offentliggørelse

Henvendelse

Oplysningerne offentliggøres også i Statistikbanken på [www.dst.dk/stattabel/215](http://www.dst.dk/stattabel/215).

Metoden er beskrevet på [www.dst.dk/varedeklaration/927](http://www.dst.dk/varedeklaration/927).

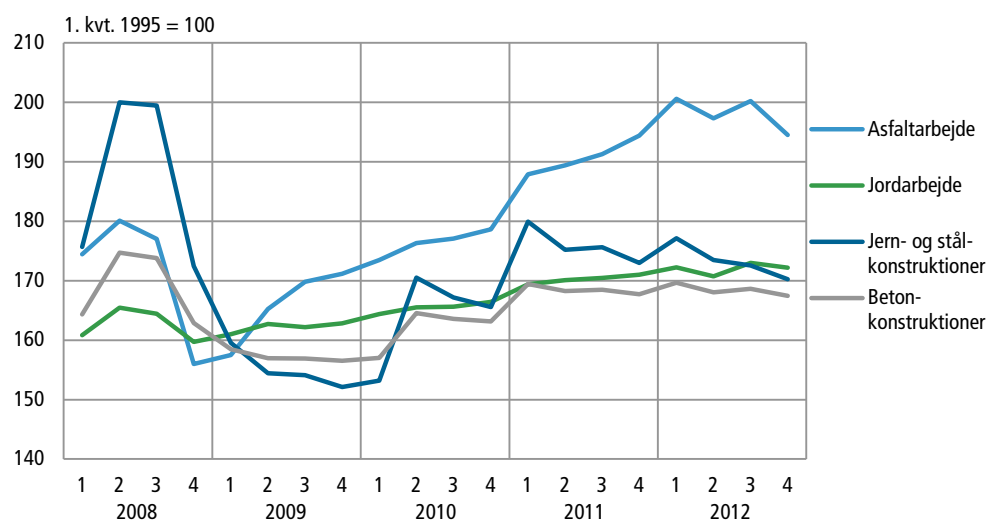
*Omkostningsindeks for anlæg 4. kv. 2012* udkommer 6. februar 2013.

Lone Skjøtt Laursen, tlf. 39 17 34 32, [lsk@dst.dk](mailto:lsk@dst.dk)

## Omkostningerne ved anlægsarbejde er faldet

I fjerde kvartal faldt omkostningerne ved asfaltarbejde med 2,9 pct. i forhold til tredje kvartal. I samme periode faldt omkostningerne for jern- og stålkonstruktioner med 1,3 pct., betonkonstruktioner faldt med 0,7 pct., og jordarbejde faldt med 0,5 pct.

### Omkostningsindeks for anlægsarbejde




### Jern- og stålkonstruktioner er faldet det seneste år

I forhold til fjerde kvartal 2011 er omkostningerne for jern- og stålkonstruktioner faldet med 1,6 pct. I samme periode faldt omkostningerne for betonkonstruktioner med 0,2 pct. Omkostningerne ved jordarbejde steg med 0,7 pct., mens omkostningerne ved asfaltarbejde var uændrede.

### Indeksenes anvendelse

Indeksene viser udviklingen i omkostningerne ved forskellige typer af anlægsarbejde. De bliver ofte benyttet til regulering af kontrakter og til belysning af konjunkturudviklingen, idet de er påvirket af udviklingen i råvarepriserne.



## Omkostningsindeks for anlæg

		Jord- arbejde	Asfalt- arbejde	Beton- konstruk- tioner	Jern- og stål- konstruk- tioner	Delindeks for ma- teriel og maskiner	Veje
1. kv. 1995 = 100							
2005	1. kv.	138,95	141,59	137,64	142,67	105,19	139,84
	2. kv.	140,81	147,15	136,99	139,78	108,91	142,65
	3. kv.	142,08	151,32	138,56	142,52	108,91	145,16
	4. kv.	141,77	151,51	139,10	143,70	109,70	145,23
2006	1. kv.	144,46	155,93	141,99	145,73	109,90	148,66
	2. kv.	145,80	158,13	144,52	150,92	110,10	150,60
	3. kv.	145,46	156,59	146,83	153,93	110,10	150,35
	4. kv.	145,88	153,65	147,75	155,55	110,10	149,53
2007	1. kv.	148,69	154,86	152,31	160,41	111,20	152,08
	2. kv.	152,42	160,93	156,78	165,53	112,04	156,91
	3. kv.	153,54	164,62	157,11	164,25	111,47	158,89
	4. kv.	154,97	170,89	156,93	163,22	111,47	161,92
2008	1. kv.	160,82	174,46	164,31	175,67	115,77	167,19
	2. kv.	165,49	180,11	174,72	200,00	115,77	173,49
	3. kv.	164,46	177,00	173,77	199,44	121,03	171,64
	4. kv.	159,69	156,00	162,90	172,43	120,42	159,03
2009	1. kv.	161,01	157,51	158,46	159,54	121,14	159,19
	2. kv.	162,70	165,27	156,97	154,44	121,14	162,64
	3. kv.	162,16	169,80	156,92	154,14	121,14	164,24
	4. kv.	162,80	171,14	156,54	152,13	122,51	164,94
2010	1. kv.	164,36	173,48	157,01	153,21	122,51	166,58
	2. kv.	165,51	176,34	164,55	170,50	122,51	169,80
	3. kv.	165,65	177,10	163,59	167,19	122,51	169,95
	4. kv.	166,40	178,65	163,15	165,58	122,51	170,77
2011	1. kv.	169,41	187,90	169,46	179,92	122,51	177,00
	2. kv.	170,10	189,40	168,25	175,22	123,30	177,60
	3. kv.	170,45	191,25	168,47	175,64	123,30	178,53
	4. kv.	170,99	194,41	167,71	173,01	123,30	179,84
2012	1. kv.	172,22	200,59	169,63	177,15	123,88	183,21
	2. kv.	170,71	197,27	168,06	173,46	123,88	180,96
	3. kv.	173,00	200,22	168,65	172,56	123,88	183,15
	4. kv.	172,16	194,51	167,46	170,25	123,88	180,28
procentvis ændring i forhold til foregående kv.							
2012	4. kv.	-0,5	-2,9	-0,7	-1,3	0,0	-1,6
procentvis ændring i forhold til foregående år							
2012	4. kv.	0,7	0,0	-0,2	-1,6	0,5	0,2
1. kv. 1995 = 100							
2012 <sup>1</sup>	4. kv.	172,34	194,59	167,83	170,82	123,88	180,46

Anm.: 1. kv. gælder 15. marts, 2. kv. 15. juni, 3. kv. 15. sept. og 4. kv. 15. december.

<sup>1</sup> Inklusive omkostninger til dagpengegodtgørelse indregnet i maksimalt omfang.

Mere information

Oplysningerne offentliggøres også i Statistikbanken på [www.dst.dk/stattabel/215](http://www.dst.dk/stattabel/215).

Kilder og metoder

Metoden er beskrevet på [www.dst.dk/kvalitetsdeklaration/927](http://www.dst.dk/kvalitetsdeklaration/927).

Næste offentliggørelse

*Omkostningsindeks for anlæg 1. kv. 2013* udkommer 6. maj 2013.

Henvendelse

Sigrid Krogstrup Jensen, tlf. 39 17 34 56, [sij@dst.dk](mailto:sij@dst.dk)

Lone Skjøtt Laursen, tlf. 39 17 34 32, [lsk@dst.dk](mailto:lsk@dst.dk)