

Maj 2011

Med kilde i Danmarks Statistik

### Omkostningsindeks for anlæg 1. kvartal 2011

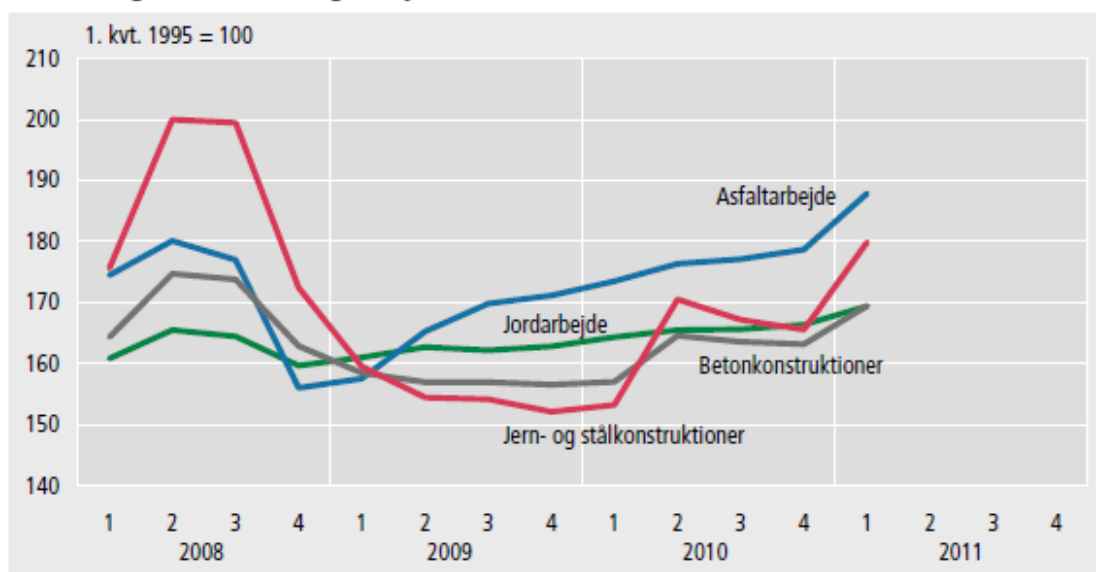
Omkostningerne for anlægsarbejde er steget markant det seneste kvartal. For jern- og stålkonstruktioner steg omkostningerne med hele 8,7 pct. fra fjerde kvartal 2010 til første kvartal 2011. Omkostningerne for asfaltarbejde steg med 5,2 pct., omkostningerne for betonkonstruktioner steg med 3,9 pct., mens omkostningerne for jordarbejde steg med 1,8 pct. i samme periode. De store stigninger i omkostningerne for jern- og stålkonstruktioner skyldes store stigninger i priserne på jern og stål.

På årsbasis er alle omkostningsindeks steget, nogle markant, når man sammenligner første kvartal 2011 med første kvartal året før. Stigningen var størst for jern- og stålkonstruktioner med 17,4 pct. For asfaltarbejde var stigningen i omkostningerne på 8,3 pct., mens den for betonkonstruktioner var på 7,9 pct. For jordarbejde var der en stigning i omkostningerne på 3,1 pct. i forhold til samme kvartal året før.

Omkostningsindekset for anlæg af veje steg 3,6 pct. i første kvartal 2011 i forhold til det foregående kvartal. Indekset er baseret på jord- og asfaltarbejde samt betonkonstruktioner. På årsbasis er indekset for anlæg af veje steget 6,3 pct.

Indeksene måler udviklingen i omkostningerne ved forskellige typer af anlægsarbejde. De bliver ofte benyttet til regulering af kontrakter og til belysning af konjunkturudviklingen, idet de er påvirket af udviklingen i råvarepriserne.

Omkostningsindeks for anlægsarbejde



**Omkostningsindeks for anlæg**

		Jord- arbejde	Asfalt- arbejde	Beton- konstruk- tioner	Jern- og stålkon- struk- tioner	Delindeks for ma- teriel og maskiner	Veje
		1. kv. 1995 = 100					
2004	1. kv.	131,60	135,17	130,14	130,60	100,59	132,83
	2. kv.	133,40	136,63	136,13	143,93	100,59	135,40
	3. kv.	134,58	138,41	137,42	146,87	100,59	136,84
	4. kv.	135,33	137,18	137,60	146,49	102,17	136,68
2005	1. kv.	138,95	141,59	137,64	142,67	105,19	139,84
	2. kv.	140,81	147,15	136,99	139,78	108,91	142,65
	3. kv.	142,08	151,32	138,56	142,52	108,91	145,16
	4. kv.	141,77	151,51	139,10	143,70	109,70	145,23
2006	1. kv.	144,46	155,93	141,99	145,73	109,90	148,66
	2. kv.	145,80	158,13	144,52	150,92	110,10	150,60
	3. kv.	145,46	156,59	146,83	153,93	110,10	150,35
	4. kv.	145,88	153,65	147,75	155,55	110,10	149,53
2007	1. kv.	148,69	154,86	152,31	160,41	111,20	152,08
	2. kv.	152,42	160,93	156,78	165,53	112,04	156,91
	3. kv.	153,54	164,62	157,11	164,25	111,47	158,89
	4. kv.	154,97	170,89	156,93	163,22	111,47	161,92
2008	1. kv.	160,82	174,46	164,31	175,67	115,77	167,19
	2. kv.	165,49	180,11	174,72	200,00	115,77	173,49
	3. kv.	164,46	177,00	173,77	199,44	121,03	171,64
	4. kv.	159,69	156,00	162,90	172,43	120,42	159,03
2009	1. kv.	161,01	157,51	158,46	159,54	121,14	159,19
	2. kv.	162,70	165,27	156,97	154,44	121,14	162,64
	3. kv.	162,16	169,80	156,92	154,14	121,14	164,24
	4. kv.	162,80	171,14	156,54	152,13	122,51	164,94
2010	1. kv.	164,36	173,48	157,01	153,21	122,51	166,58
	2. kv.	165,51	176,34	164,55	170,50	122,51	169,80
	3. kv.	165,65	177,10	163,59	167,19	122,51	169,95
	4. kv.	166,40	178,65	163,15	165,58	122,51	170,77
2011	1. kv.	169,41	187,90	169,46	179,92	122,51	177,00
		procentvis ændring i forhold til foregående kv.					
2011	1. kv.	1,8	5,2	3,9	8,7	0,0	3,6
		procentvis ændring i forhold til foregående år					
2011	1. kv.	3,1	8,3	7,9	17,4	0,0	6,3
		1. kv. 1995 = 100					
2011 <sup>1</sup>	1. kv.	169,52	187,92	169,77	180,46	122,51	177,11

Anm.: 1. kv. gælder 15. marts, 2. kv. 15. juni, 3. kv. 15. sep. og 4. kv. 15. december.

<sup>1</sup> Inklusive omkostninger til dagpengegodtgørelse indregnet i maksimalt omfang.

## Fald i jern- og stålomkostninger

I årets andet kvartal faldt omkostningerne på jern- og stålkonstruktioner med 2,6 pct. i forhold til første kvartal 2011. Omkostningerne for betonkonstruktioner faldt med 0,7 pct., mens omkostningerne for asfaltarbejde steg med 0,8 pct., og omkostningerne for jordarbejde steg med 0,4 pct. i samme periode. De faldende omkostninger for jern- og stålkonstruktioner skyldes faldende priser på jern og stål.

### Omkostningsindeks for anlægsarbejde



### Store årstigninger for nogle omkostningsindeks


På årsbasis er alle omkostningsindeks steget – nogle markant – når man sammenligner andet kvartal 2011 med andet kvartal året før. Stigningen var størst for asfaltarbejde med 7,4 pct. For jern- og stålkonstruktioner samt for jordarbejde var årstigningen på 2,8 pct. For betonkonstruktioner var der en stigning i omkostningerne på 2,2 pct. i forhold til samme kvartal året før.

### Anlæg af veje

Omkostningsindekset for anlæg af veje steg 0,3 pct. i andet kvartal 2011 i forhold til det foregående kvartal. Indekset er baseret på jord- og asfaltarbejde samt betonkonstruktioner. På årsbasis er indekset for anlæg af veje steget 4,6 pct.

### Indeksenes anvendelse

Indeksene måler udviklingen i omkostningerne ved forskellige typer af anlægsarbejde. De bliver ofte benyttet til regulering af kontrakter og til belysning af konjunkturudviklingen, idet de er påvirket af udviklingen i råvarepriserne.



## Omkostningsindeks for anlæg

		Jord- arbejde	Asfalt- arbejde	Beton- konstruk- tioner	Jern- og stålkon- struk- tioner	Delindeks for ma- teriel og maskiner	Veje
		1. kv. 1995 = 100					
2004	1. kv.	131,60	135,17	130,14	130,60	100,59	132,83
	2. kv.	133,40	136,63	136,13	143,93	100,59	135,40
	3. kv.	134,58	138,41	137,42	146,87	100,59	136,84
	4. kv.	135,33	137,18	137,60	146,49	102,17	136,68
2005	1. kv.	138,95	141,59	137,64	142,67	105,19	139,84
	2. kv.	140,81	147,15	136,99	139,78	108,91	142,65
	3. kv.	142,08	151,32	138,56	142,52	108,91	145,16
	4. kv.	141,77	151,51	139,10	143,70	109,70	145,23
2006	1. kv.	144,46	155,93	141,99	145,73	109,90	148,66
	2. kv.	145,80	158,13	144,52	150,92	110,10	150,60
	3. kv.	145,46	156,59	146,83	153,93	110,10	150,35
	4. kv.	145,88	153,65	147,75	155,55	110,10	149,53
2007	1. kv.	148,69	154,86	152,31	160,41	111,20	152,08
	2. kv.	152,42	160,93	156,78	165,53	112,04	156,91
	3. kv.	153,54	164,62	157,11	164,25	111,47	158,89
	4. kv.	154,97	170,89	156,93	163,22	111,47	161,92
2008	1. kv.	160,82	174,46	164,31	175,67	115,77	167,19
	2. kv.	165,49	180,11	174,72	200,00	115,77	173,49
	3. kv.	164,46	177,00	173,77	199,44	121,03	171,64
	4. kv.	159,69	156,00	162,90	172,43	120,42	159,03
2009	1. kv.	161,01	157,51	158,46	159,54	121,14	159,19
	2. kv.	162,70	165,27	156,97	154,44	121,14	162,64
	3. kv.	162,16	169,80	156,92	154,14	121,14	164,24
	4. kv.	162,80	171,14	156,54	152,13	122,51	164,94
2010	1. kv.	164,36	173,48	157,01	153,21	122,51	166,58
	2. kv.	165,51	176,34	164,55	170,50	122,51	169,80
	3. kv.	165,65	177,10	163,59	167,19	122,51	169,95
	4. kv.	166,40	178,65	163,15	165,58	122,51	170,77
2011	1. kv.	169,41	187,90	169,46	179,92	122,51	177,00
	2. kv.	170,10	189,40	168,25	175,22	123,30	177,60
		————— procentvis ændring i forhold til foregående kv. —————					
2011	2. kv.	0,4	0,8	-0,7	-2,6	0,6	0,3
		————— procentvis ændring i forhold til foregående år —————					
2011	2. kv.	2,8	7,4	2,2	2,8	0,6	4,6
		————— 1. kv. 1995 = 100 —————					
2011 <sup>1</sup>	2. kv.	170,20	189,42	168,56	175,75	123,30	177,72

Anm.: 1. kv. gælder 15. marts, 2. kv. 15. juni, 3. kv. 15. sep. og 4. kv. 15. december.

<sup>1</sup> Inklusive omkostninger til dagpengegodtgørelse indregnet i maksimalt omfang.

Mere information

Oplysningerne offentliggøres også i Statistikbanken på [www.dst.dk/stattabel/215](http://www.dst.dk/stattabel/215).

Kilder og metoder

Metoden er beskrevet på [www.dst.dk/varedeklaration/927](http://www.dst.dk/varedeklaration/927).

Næste offentliggørelse

*Omkostningsindeks for anlæg 3. kv. 2011* udkommer 7. november 2011.

Henvendelse

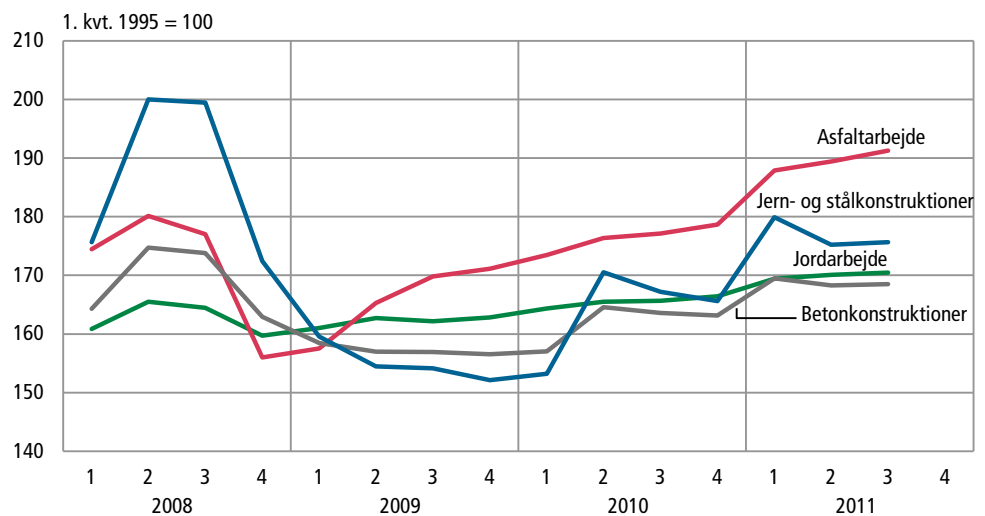
Lone Skjøtt Laursen, tlf. 39 17 30 82, [lsk@dst.dk](mailto:lsk@dst.dk) (tal)

Tøger Flagstad, tlf. 39 17 33 17, [tfl@dst.dk](mailto:tfl@dst.dk) (metode)

## Lille stigning i omkostningerne ved asfaltarbejde

I årets tredje kvartal steg omkostningerne ved asfaltarbejde med 1,0 pct. i forhold til kvartalet før. Omkostningerne ved anlæg af veje, hvor asfaltarbejde vægter med omkring 40 pct., steg med 0,5 pct. i samme periode. Stigningerne skyldes hovedsageligt prisstigninger på bitumen, som er det primære materiale i anlæg af veje. De øvrige delindeks for omkostninger ved anlæg havde alle ganske beskedne udsving.

### Omkostningsindeks for anlægsarbejde




### Store årstigninger skyldes stigninger i første kvartal

Sammenlignet med tredje kvartal 2010 steg omkostningerne ved asfaltarbejde 8,0 pct. For jern- og stålkonstruktioner var årstigningen 5,1 pct. og for veje 5,0 pct. De store stigninger skyldes først og fremmest markante stigninger fra fjerde kvartal 2010 til første kvartal 2011.

### Indeksenes anvendelse

Indeksene måler udviklingen i omkostningerne ved forskellige typer af anlægsarbejde. De bliver ofte benyttet til regulering af kontrakter og til belysning af konjunkturudviklingen, idet de er påvirket af udviklingen i råvarepriserne.



## Omkostningsindeks for anlæg

		Jord- arbejde	Asfalt- arbejde	Beton- konstruk- tioner	Jern- og stålkon- struk- tioner	Delindeks for ma- teriel og maskiner	Veje
		1. kv. 1995 = 100					
2004	1. kv.	131,60	135,17	130,14	130,60	100,59	132,83
	2. kv.	133,40	136,63	136,13	143,93	100,59	135,40
	3. kv.	134,58	138,41	137,42	146,87	100,59	136,84
	4. kv.	135,33	137,18	137,60	146,49	102,17	136,68
2005	1. kv.	138,95	141,59	137,64	142,67	105,19	139,84
	2. kv.	140,81	147,15	136,99	139,78	108,91	142,65
	3. kv.	142,08	151,32	138,56	142,52	108,91	145,16
	4. kv.	141,77	151,51	139,10	143,70	109,70	145,23
2006	1. kv.	144,46	155,93	141,99	145,73	109,90	148,66
	2. kv.	145,80	158,13	144,52	150,92	110,10	150,60
	3. kv.	145,46	156,59	146,83	153,93	110,10	150,35
	4. kv.	145,88	153,65	147,75	155,55	110,10	149,53
2007	1. kv.	148,69	154,86	152,31	160,41	111,20	152,08
	2. kv.	152,42	160,93	156,78	165,53	112,04	156,91
	3. kv.	153,54	164,62	157,11	164,25	111,47	158,89
	4. kv.	154,97	170,89	156,93	163,22	111,47	161,92
2008	1. kv.	160,82	174,46	164,31	175,67	115,77	167,19
	2. kv.	165,49	180,11	174,72	200,00	115,77	173,49
	3. kv.	164,46	177,00	173,77	199,44	121,03	171,64
	4. kv.	159,69	156,00	162,90	172,43	120,42	159,03
2009	1. kv.	161,01	157,51	158,46	159,54	121,14	159,19
	2. kv.	162,70	165,27	156,97	154,44	121,14	162,64
	3. kv.	162,16	169,80	156,92	154,14	121,14	164,24
	4. kv.	162,80	171,14	156,54	152,13	122,51	164,94
2010	1. kv.	164,36	173,48	157,01	153,21	122,51	166,58
	2. kv.	165,51	176,34	164,55	170,50	122,51	169,80
	3. kv.	165,65	177,10	163,59	167,19	122,51	169,95
	4. kv.	166,40	178,65	163,15	165,58	122,51	170,77
2011	1. kv.	169,41	187,90	169,46	179,92	122,51	177,00
	2. kv.	170,10	189,40	168,25	175,22	123,30	177,60
	3. kv.	170,45	191,25	168,47	175,64	123,30	178,53
		procentvis ændring i forhold til foregående kv.					
2011	3. kv.	0,2	1,0	0,1	0,2	0,0	0,5
		procentvis ændring i forhold til foregående år					
2011	3. kv.	2,9	8,0	3,0	5,1	0,6	5,0
		1. kv. 1995 = 100					
2011 <sup>1</sup>	3. kv.	170,56	191,27	168,78	176,17	123,30	178,65

Anm.: 1. kv. gælder 15. marts, 2. kv. 15. juni, 3. kv. 15. sept. og 4. kv. 15. december.

<sup>1</sup> Inklusive omkostninger til dagpengegodtgørelse indregnet i maksimalt omfang.

Mere information

Oplysningerne offentliggøres også i Statistikbanken på [www.dst.dk/stattabel/215](http://www.dst.dk/stattabel/215).

Kilder og metoder

Metoden er beskrevet på [www.dst.dk/varedeklaration/927](http://www.dst.dk/varedeklaration/927).

Næste offentliggørelse

*Omkostningsindeks for anlæg 4. kv. 2011* udkommer 9. februar 2012.

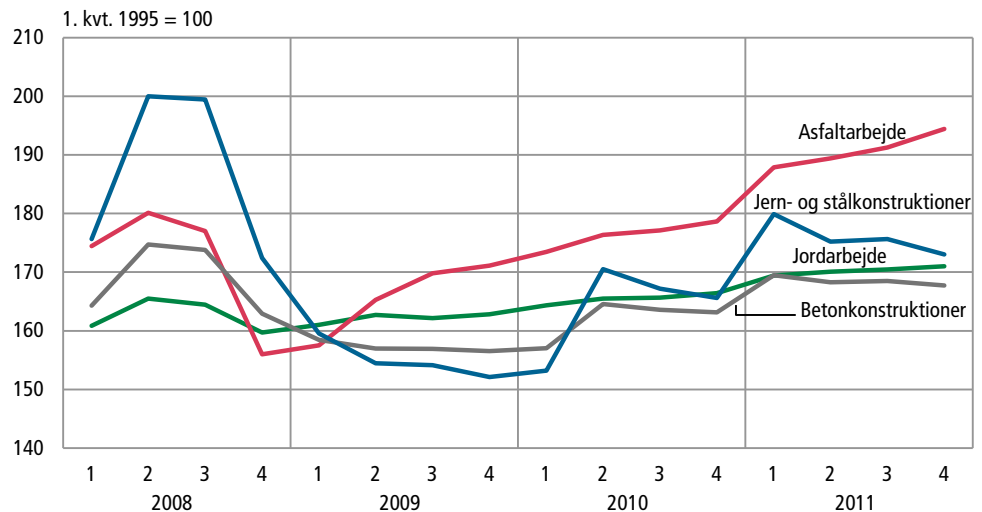
Henvendelse

Lone Skjøtt Laursen, tlf. 39 17 30 82, [lsk@dst.dk](mailto:lsk@dst.dk)

## Stigning i omkostningerne ved asfaltarbejde

I fjerde kvartal 2011 steg omkostningerne ved asfaltarbejde med 1,7 pct. i forhold til kvartalet før. Omkostningerne ved anlæg af veje steg med 0,7 pct., mens jern- og stålkonstruktioner faldt med 1,5 pct. i samme periode. De øvrige delindeks for omkostninger ved anlæg havde kun beskedne udsving.

### Omkostningsindeks for anlægsarbejde




### Asfaltarbejde er steget mest det senest år

I forhold til fjerde kvartal 2010 steg omkostningerne ved asfaltarbejde med 8,8 pct. For veje var årsstigningen 5,3 pct. Omkostninger for jern- og stålkonstruktioner steg med 4,5 pct., mens omkostningerne for både jordarbejde og betonkonstruktioner steg med 2,8 pct.

### Indeksenes anvendelse

Indeksene måler udviklingen i omkostningerne ved forskellige typer af anlægsarbejde. De bliver ofte benyttet til regulering af kontrakter og til belysning af konjunkturudviklingen, idet de er påvirket af udviklingen i råvarepriserne.



## Omkostningsindeks for anlæg

		Jord- arbejde	Asfalt- arbejde	Beton- konstruk- tioner	Jern- og stålkon- struk- tioner	Delindeks for ma- teriel og maskiner	Veje
		1. kv. 1995 = 100					
2004	1. kv.	131,60	135,17	130,14	130,60	100,59	132,83
	2. kv.	133,40	136,63	136,13	143,93	100,59	135,40
	3. kv.	134,58	138,41	137,42	146,87	100,59	136,84
	4. kv.	135,33	137,18	137,60	146,49	102,17	136,68
2005	1. kv.	138,95	141,59	137,64	142,67	105,19	139,84
	2. kv.	140,81	147,15	136,99	139,78	108,91	142,65
	3. kv.	142,08	151,32	138,56	142,52	108,91	145,16
	4. kv.	141,77	151,51	139,10	143,70	109,70	145,23
2006	1. kv.	144,46	155,93	141,99	145,73	109,90	148,66
	2. kv.	145,80	158,13	144,52	150,92	110,10	150,60
	3. kv.	145,46	156,59	146,83	153,93	110,10	150,35
	4. kv.	145,88	153,65	147,75	155,55	110,10	149,53
2007	1. kv.	148,69	154,86	152,31	160,41	111,20	152,08
	2. kv.	152,42	160,93	156,78	165,53	112,04	156,91
	3. kv.	153,54	164,62	157,11	164,25	111,47	158,89
	4. kv.	154,97	170,89	156,93	163,22	111,47	161,92
2008	1. kv.	160,82	174,46	164,31	175,67	115,77	167,19
	2. kv.	165,49	180,11	174,72	200,00	115,77	173,49
	3. kv.	164,46	177,00	173,77	199,44	121,03	171,64
	4. kv.	159,69	156,00	162,90	172,43	120,42	159,03
2009	1. kv.	161,01	157,51	158,46	159,54	121,14	159,19
	2. kv.	162,70	165,27	156,97	154,44	121,14	162,64
	3. kv.	162,16	169,80	156,92	154,14	121,14	164,24
	4. kv.	162,80	171,14	156,54	152,13	122,51	164,94
2010	1. kv.	164,36	173,48	157,01	153,21	122,51	166,58
	2. kv.	165,51	176,34	164,55	170,50	122,51	169,80
	3. kv.	165,65	177,10	163,59	167,19	122,51	169,95
	4. kv.	166,40	178,65	163,15	165,58	122,51	170,77
2011	1. kv.	169,41	187,90	169,46	179,92	122,51	177,00
	2. kv.	170,10	189,40	168,25	175,22	123,30	177,60
	3. kv.	170,45	191,25	168,47	175,64	123,30	178,53
	4. kv.	170,99	194,41	167,71	173,01	123,30	179,84
		procentvis ændring i forhold til foregående kv.					
2011	4. kv.	0,3	1,7	-0,5	-1,5	0,0	0,7
		procentvis ændring i forhold til foregående år					
2011	4. kv.	2,8	8,8	2,8	4,5	0,6	5,3
		1. kv. 1995 = 100					
2011 <sup>1</sup>	4. kv.	171,10	194,44	168,02	173,53	123,30	179,96

Anm.: 1. kv. gælder 15. marts, 2. kv. 15. juni, 3. kv. 15. sept. og 4. kv. 15. december.

<sup>1</sup> Inklusive omkostninger til dagpengegodtgørelse indregnet i maksimalt omfang.

Mere information

Kilder og metoder

Næste offentliggørelse

Henvendelse

Oplysningerne offentliggøres også i Statistikbanken på [www.dst.dk/stattabel/215](http://www.dst.dk/stattabel/215).

Metoden er beskrevet på [www.dst.dk/varedeklaration/927](http://www.dst.dk/varedeklaration/927).

*Omkostningsindeks for anlæg 1. kv. 2012* udkommer 9. maj 2012.

Lone Skjøtt Laursen, tlf. 39 17 34 32, [lsk@dst.dk](mailto:lsk@dst.dk)