

Februar 2011

Med kilde i Danmarks Statistik

Konjunkturbarometer for bygge- og anlæg januar 2011

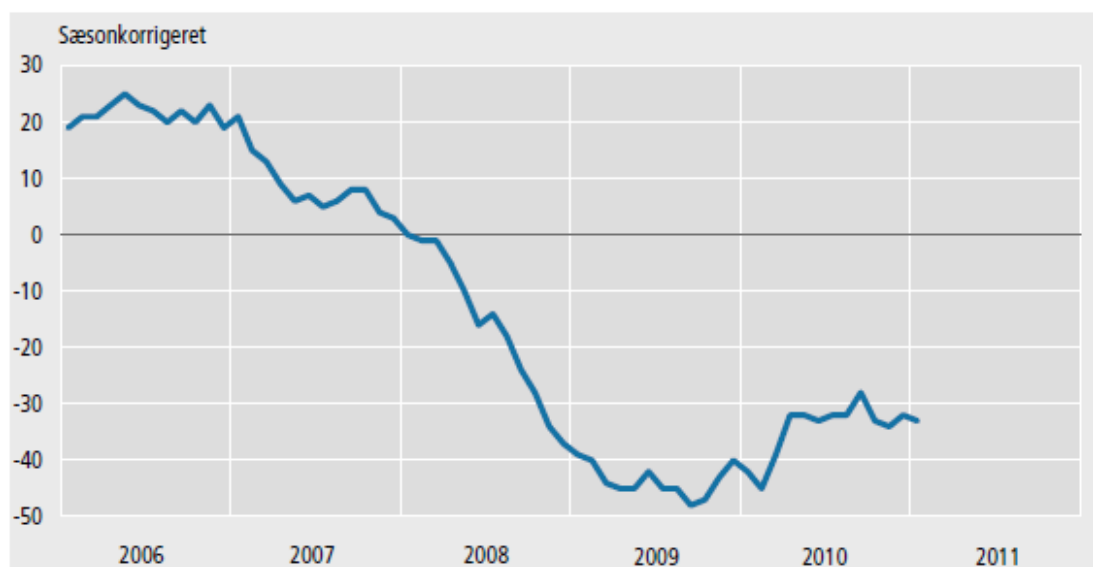
Byggeriets forventninger forbliver på samme niveau. Den sammensatte konjunkturindikator er -33 i januar mod -32 i december, når der ses bort fra normale sæsonudsving. Siden april 2010 har den sammensatte konjunkturindikator holdt sig på stort set samme lave niveau. Selvom den sammensatte konjunkturindikator stadig er lav, er den højere, end den har været på noget tidspunkt i 2009. Indikatoren er en sammenvejning af byggeriets forventninger til beskæftigelsen de kommende tre måneder og en vurdering af ordrebeholdningen ved udgangen af den foregående måned.

Forventningerne til beskæftigelsen de kommende tre måneder er faldet fra -22 i december til -25 i januar. Byggeriet vurderer ordrebeholdningen til at være -42, hvilket er det samme som for en måned siden. Dermed vurderes ordrebeholdningen stadig lav, men den har dog tidligere været på et væsentlig lavere niveau. Disse tal er korrigeret for normale sæsonudsving.

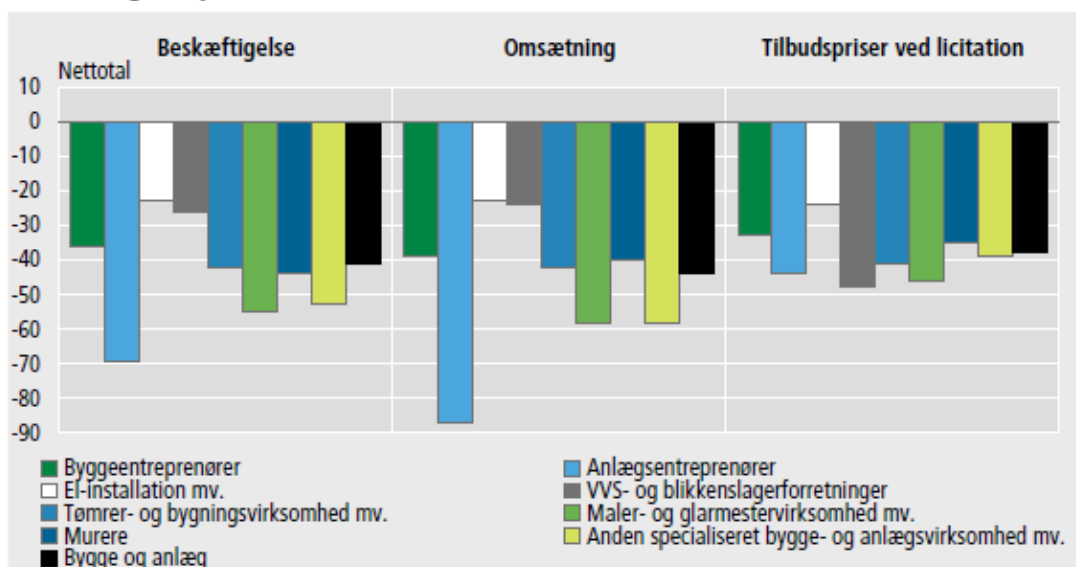
Byggeriets brancher har forskellige forventninger til beskæftigelse, omsætning og tilbudspriser ved licitation de kommende tre måneder. Anlægsentreprenører har de klart mest negative forventninger til beskæftigelse og omsætning. El-installation mv. har de mindst negative forventninger til beskæftigelse, omsætning og tilbudspriser ved licitation. Disse tal er ikke korrigeret for sæsonudsving.

Virksomheder, der repræsenterer 38 pct. af beskæftigelsen i bygge og anlæg, oplyser, at dårligt vejr var årsag til produktionsbegrænsninger. Specielt branchen anlægsentreprenører er hårdt ramt af det dårlige vejr. Også virksomheder, der repræsenterer 38 pct. af beskæftigelsen i bygge og anlæg, oplyser, at manglende efterspørgsel var årsag til produktionsbegrænsninger. For et år siden var det 37 pct., der oplyste manglende efterspørgsel som årsag til produktionsbegrænsninger. Disse tal er ikke korrigeret for sæsonudsving.

Sammensat konjunkturindikator for bygge og anlæg



Forventninger til januar-marts 2011 i forhold til oktober-december 2010



Sammensat konjunkturindikator for bygge og anlæg. Sæsonkorrigeret

		Beskæftigelsesforventninger	Ordrebeholdning ¹	Sammensat konjunkturindikator
		nettotal		
2009	Oktober	-32	-63	-47
	November	-28	-56	-43
	December	-24	-58	-40
2010	Januar	-21	-62	-42
	Februar	-25	-63	-45
	Marts	-14	-66	-39
	April	-9	-55	-32
	Maj	-9	-57	-32
	Juni	-8	-57	-33
	Juli	-9	-55	-32
	August	-12	-50	-32
	September	-11	-48	-28
	Oktober	-17	-48	-33
	November	-19	-46	-34
	December	-22	-42	-32
2011	Januar	-25	-42	-33

¹ Tal for ordrebeholdningen er opgjort ultimo foregående måned.

Marts 2011

Med kilde i Danmarks Statistik

Konjunkturbarometer for bygge- og anlæg februar 2011

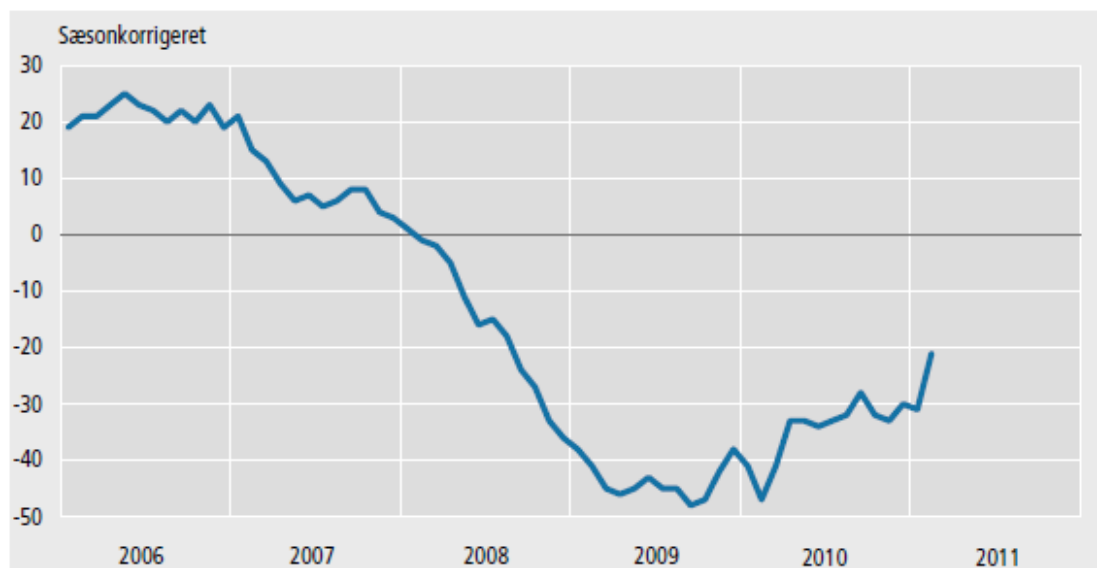
Byggeriets forventninger stiger. Den sammensatte konjunkturindikator er -21 i februar mod -31 i januar, når der ses bort fra normale sæsonudsving. Til sammenligning var den sammensatte konjunkturindikator -47 for et år siden. Indikatoren er en sammenvejning af byggeriets forventninger til beskæftigelsen de kommende tre måneder og en vurdering af ordrebeholdningen ved udgangen af den foregående måned.

Det er stigende forventninger til beskæftigelsen, der hovedsageligt ligger til grund for stigningen i den sammensatte konjunkturindikator. Forventningerne til beskæftigelsen de kommende tre måneder er steget fra -24 i januar til 8 i februar. Også vurderingen af ordrebeholdningen påvirker den sammensatte konjunkturindikator i positiv retning. Byggeriet vurderer ordrebeholdningen til at være steget fra -40 til -37. Dermed vurderes ordrebeholdningen stadig lav, men den har dog tidligere været på et væsentlig lavere niveau. Disse tal er korrigeret for normale sæsonudsving.

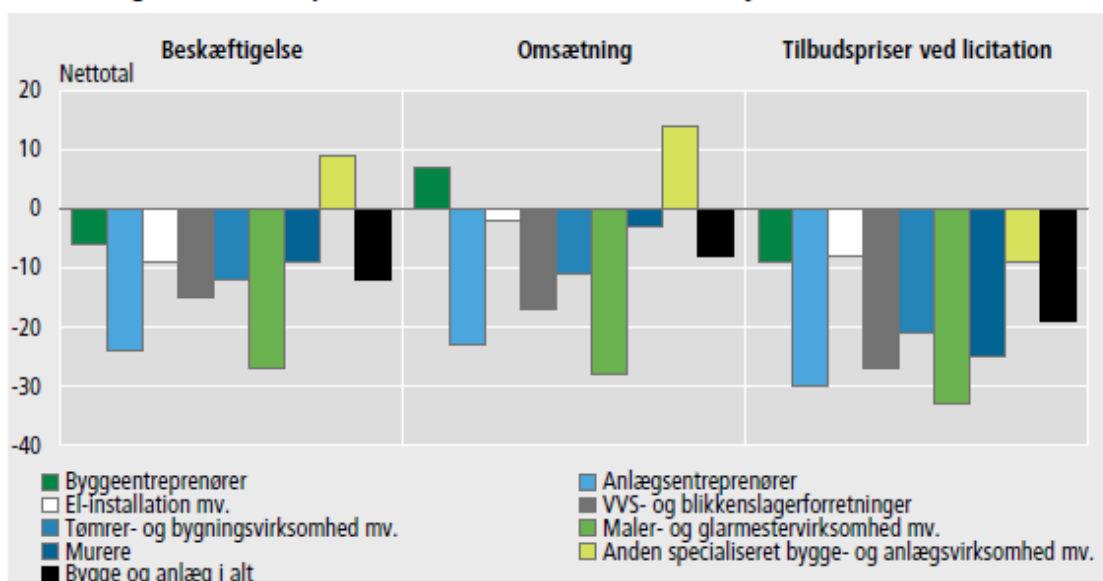
Byggeriets brancher har forskellige forventninger til beskæftigelse, omsætning og tilbudspriser ved licitation de kommende tre måneder. Branchen anden specialiseret bygge- og anlægsvirksomhed mv. har de mest positive forventninger til beskæftigelse og omsætning. De mest negative forventninger til beskæftigelse og omsætning har maler- og glarmestervirksomhed mv. Disse tal er ikke korrigeret for sæsonudsving.

Virksomheder, der repræsenterer 28 pct. af beskæftigelsen i bygge og anlæg, oplyser, at dårligt vejr var årsag til produktionsbegrænsninger. For en måned siden var det 38 pct. der oplyste dårligt vejr som årsag til produktionsbegrænsninger. Samtidig oplyser virksomheder, der repræsenterer 38 pct. af beskæftigelsen i bygge og anlæg, at manglende efterspørgsel var årsag til produktionsbegrænsninger. Disse tal er ikke korrigeret for sæsonudsving.

Sammensat konjunkturindikator for bygge og anlæg



Forventninger til februar-april 2011 i forhold til november 2010 - januar 2011



Sammensat konjunkturindikator for bygge og anlæg. Sæsonkorrigeret

		Beskæftigelsesforventninger	Ordrebeholdning ¹	Sammensat konjunkturindikator
		nettotal		
2009	November	-28	-56	-42
	December	-24	-57	-38
2010	Januar	-21	-61	-41
	Februar	-20	-65	-47
	Marts	-14	-66	-41
	April	-10	-55	-33
	Maj	-9	-58	-33
	Juni	-8	-57	-34
	Juli	-9	-56	-33
	August	-12	-50	-32
	September	-12	-48	-28
	Oktober	-18	-47	-32
	November	-20	-46	-33
	December	-23	-42	-30
2011	Januar	-24	-40	-31
	Februar	8	-37	-21

¹ Tal for ordrebeholdningen er opgjort ultimo foregående måned.

April 2011

Med kilde i Danmarks Statistik

Konjunkturbarometer for bygge- og anlæg marts 2011

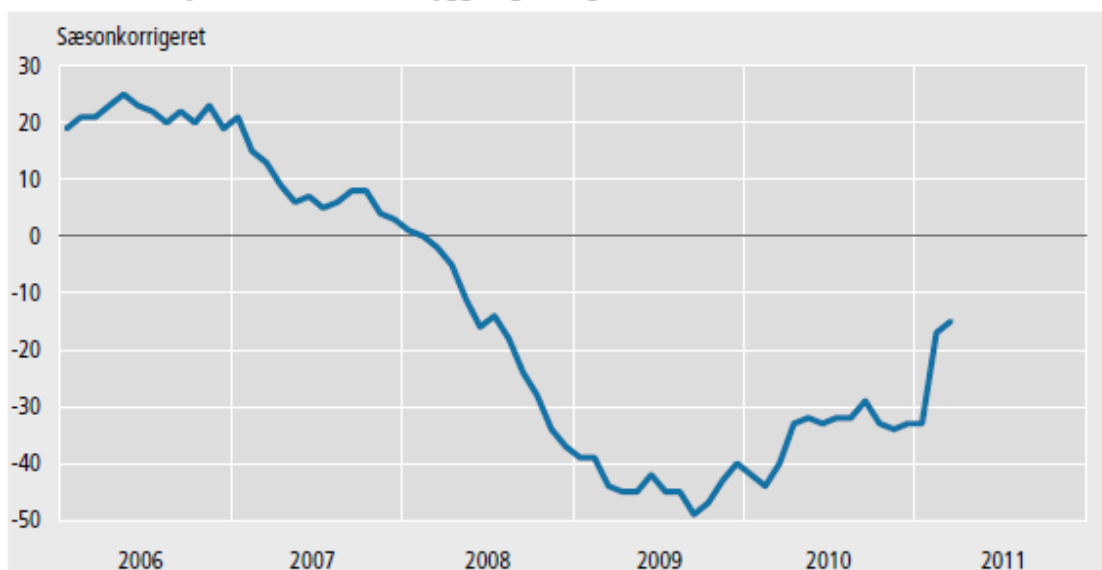
Byggeriets forventninger stiger. Den sammensatte konjunkturindikator er -15 i marts mod -17 i februar, når der ses bort fra normale sæsonudsving. Til sammenligning var den sammensatte konjunkturindikator -40 for et år siden. Indikatoren er en sammenvejning af byggeriets forventninger til beskæftigelsen de kommende tre måneder og en vurdering af ordrebeholdningen ved udgangen af den foregående måned.

Det er stigende forventninger til beskæftigelsen, der hovedsageligt ligger til grund for stigningen i den sammensatte konjunkturindikator. Forventningerne til beskæftigelsen de kommende tre måneder er steget fra 2 i februar til 5 i marts. Vurderingen af ordrebeholdningen påvirker den sammensatte konjunkturindikator i positiv retning. Byggeriet vurderer ordrebeholdningen til at være steget fra -37 til -36. Dermed vurderes ordrebeholdningen stadig lav, men den har dog tidligere været på et væsentlig lavere niveau. Disse tal er korrigeret for normale sæsonudsving.

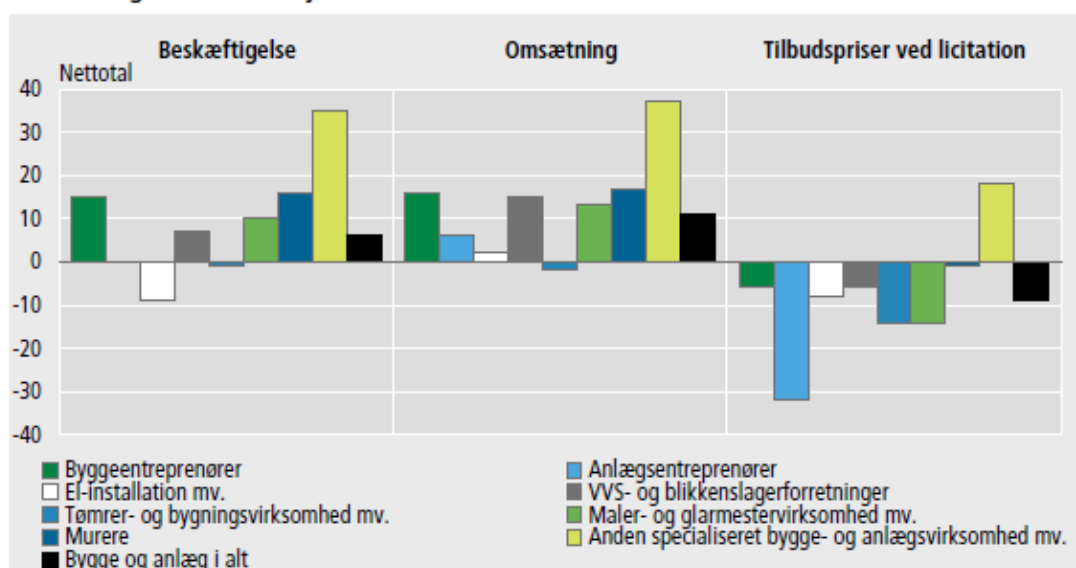
Byggeriets brancher har forskellige forventninger til beskæftigelse, omsætning og tilbudspriser ved licitation de kommende tre måneder. Branchen anden specialiseret bygge- og anlægsvirksomhed mv. har de mest positive forventninger til omsætning, beskæftigelse og tilbudspriser ved licitation. Den eneste branche der har negative forventninger til omsætningen er tømrer- og bygningsvirksomhed mv. Disse tal er ikke korrigeret for sæsonudsving.

Virksomheder, der repræsenterer 37 pct. af beskæftigelsen i bygge og anlæg, oplyser, at manglende efterspørgsel var årsag til produktionsbegrænsninger. For en måned siden var det 38 pct., der oplyste manglende efterspørgsel som årsag til produktionsbegrænsninger. Samtidig oplyser virksomheder, der repræsenterer 31 pct. af beskæftigelsen i bygge og anlæg, at dårligt vejr var årsag til produktionsbegrænsninger. Disse tal er ikke korrigeret for sæsonudsving.

Sammensat konjunkturindikator for bygge og anlæg



Forventninger til marts-maj 2011 i forhold til december 2010 - februar 2011



Sammensat konjunkturindikator for bygge og anlæg. Sæsonkorrigeret

		Beskæftigelsesforventninger	Ordrebeholdning ¹	Sammensat konjunkturindikator
		nettotal		
2010	Januar	-22	-62	-42
	Februar	-25	-65	-44
	Marts	-14	-69	-40
	April	-9	-53	-33
	Maj	-8	-58	-32
	Juni	-9	-59	-33
	Juli	-9	-55	-32
	August	-13	-49	-32
	September	-9	-47	-29
	Oktober	-18	-47	-33
	November	-20	-47	-34
	December	-21	-39	-33
2011	Januar	-23	-44	-33
	Februar	2	-37	-17
	Marts	5	-36	-15

¹ Tal for ordrebeholdningen er opgjort ultimo foregående måned.

Maj 2011

Med kilde i Danmarks Statistik

Konjunkturbarometer for bygge- og anlæg april 2011

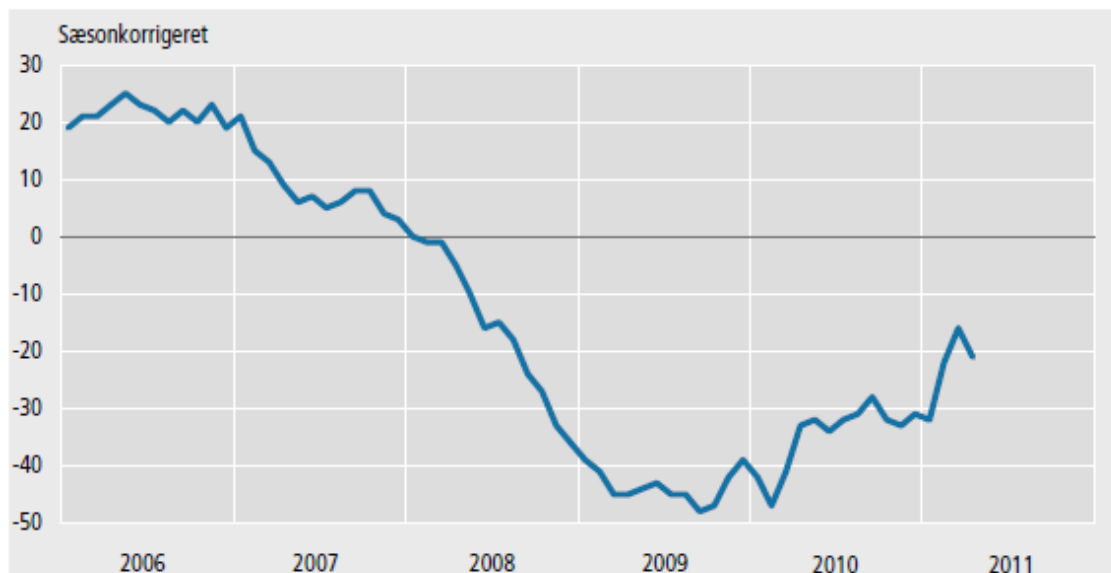
Byggeriets forventninger er svagt svækket i forhold til sidste måned. Den sammensatte konjunkturindikator er -21 i april mod -16 i marts, når der ses bort fra normale sæsonudsving. Dermed brydes de sidste to måneders stigende tendens. Indikatoren er en sammenvejning af byggeriets forventninger til beskæftigelsen de kommende tre måneder og en vurdering af ordrebeholdningen ved udgangen af den foregående måned.

Vurderingen af ordrebeholdningen og forventningen til beskæftigelsen er faldet, og dermed påvirker begge den sammensatte konjunkturindikator i negativ retning. Vurderingen af ordrebeholdningen er faldet fra -37 til -40, mens forventningen til beskæftigelsen de kommende tre måneder er faldet fra 5 til 3. Dermed er det de lave vurderinger af ordrebeholdningen, som er årsag til, at den sammensatte konjunktur-indikator er negativ. Disse tal er korrigeret for normale sæsonudsving.

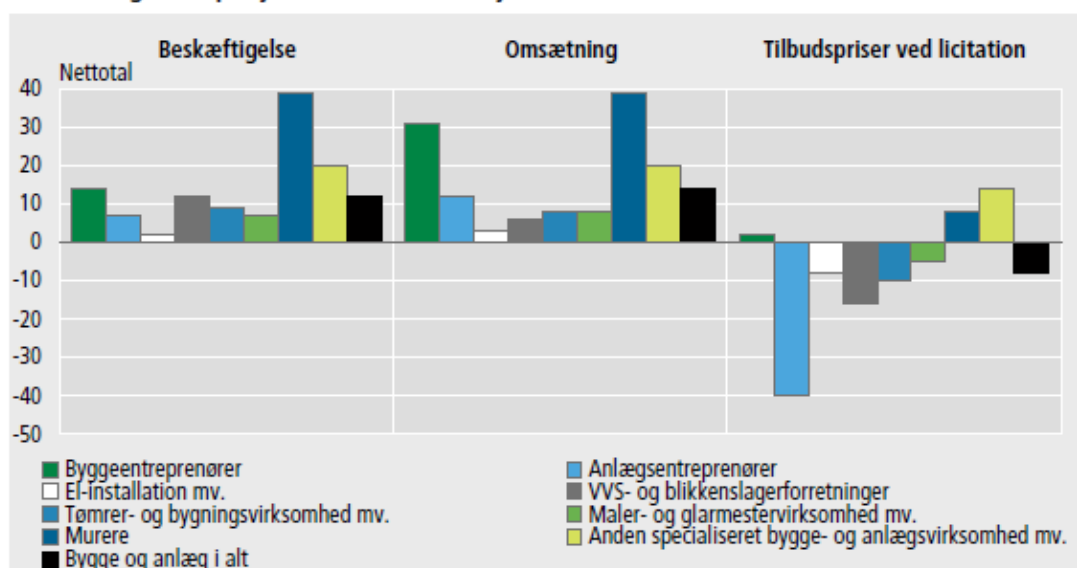
Byggeriets brancher har forskellige forventninger til beskæftigelse, omsætning og tilbudspriser ved licitation de kommende tre måneder. Fælles for dem er dog, at de alle har positive forventninger til beskæftigelse og omsætning. Branchen murere har de klart mest positive forventninger til omsætning og beskæftigelse. El-installation mv. udtrykker mindst positive forventninger til beskæftigelse og omsætning. Disse tal er ikke korrigeret for sæsonudsving.

Virksomheder, der repræsenterer 37 pct. af beskæftigelsen i bygge og anlæg, oplyser, at manglende efterspørgsel var årsag til produktionsbegrænsninger, hvilket er på linje med sidste måned. Dårligt vejr er ikke i så høj grad årsag til produktionsbegrænsninger, som det har været de foregående måneder. Virksomheder, der repræsenterer 56 pct. af beskæftigelsen i bygge og anlæg, oplever ikke produktionsbegrænsninger. Disse tal er ikke korrigeret for sæsonudsving.

Sammensat konjunkturindikator for bygge og anlæg



Forventninger til april-juni 2011 i forhold til januar-marts 2011



Sammensat konjunkturindikator for bygge og anlæg. Sæsonkorrigeret

		Beskæftigelsesforventninger	Ordrebeholdning ¹	Sammensat konjunkturindikator
		nettotal		
2010	Januar	-23	-61	-42
	Februar	-23	-65	-47
	Marts	-13	-67	-41
	April	-8	-54	-33
	Maj	-7	-57	-32
	Juni	-6	-57	-34
	Juli	-8	-55	-32
	August	-12	-50	-31
	September	-12	-48	-28
	Oktober	-19	-47	-32
	November	-21	-46	-33
	December	-24	-41	-31
2011	Januar	-26	-41	-32
	Februar	4	-38	-22
	Marts	5	-37	-16
	April	3	-40	-21

¹ Tal for ordrebeholdningen er opgjort ultimo foregående måned.

Juni 2011

Med kilde i Danmarks Statistik

Konjunkturbarometer for bygge- og anlæg maj 2011

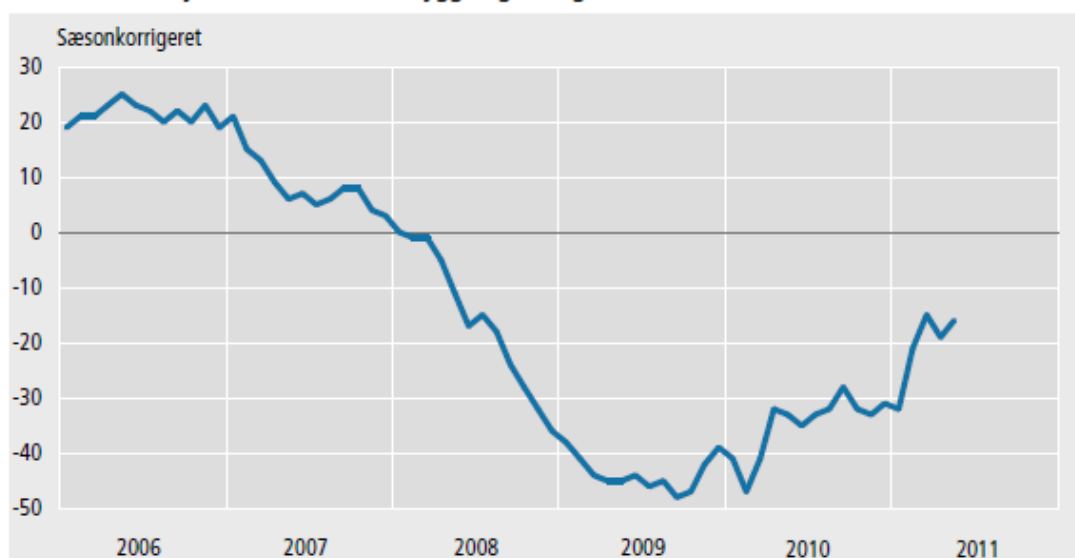
Byggeriets forventninger er stigende i forhold til sidste måned. Den sammensatte konjunkturindikator er -16 i maj mod -19 i april, når der ses bort fra normale sæsonudsving. Dermed fortsætter den stigende tendens siden efteråret 2009. Indikatoren er en sammenvæjning af byggeriets forventninger til beskæftigelsen de kommende tre måneder og en vurdering af ordrebeholdningen ved udgangen af den foregående måned.

Vurderingen af ordrebeholdningen og forventningen til beskæftigelsen er steget svagt, og dermed påvirker begge den sammensatte konjunkturindikator i positiv retning. Vurderingen af ordrebeholdningen er steget fra -37 til -33, mens forventningen til beskæftigelsen de kommende tre måneder er steget fra 3 til 4. Dermed er det stadig de lave vurderinger af ordrebeholdningen, som er årsag til, at den sammensatte konjunkturindikator er negativ. Tallene er korrigeret for normale sæsonudsving.

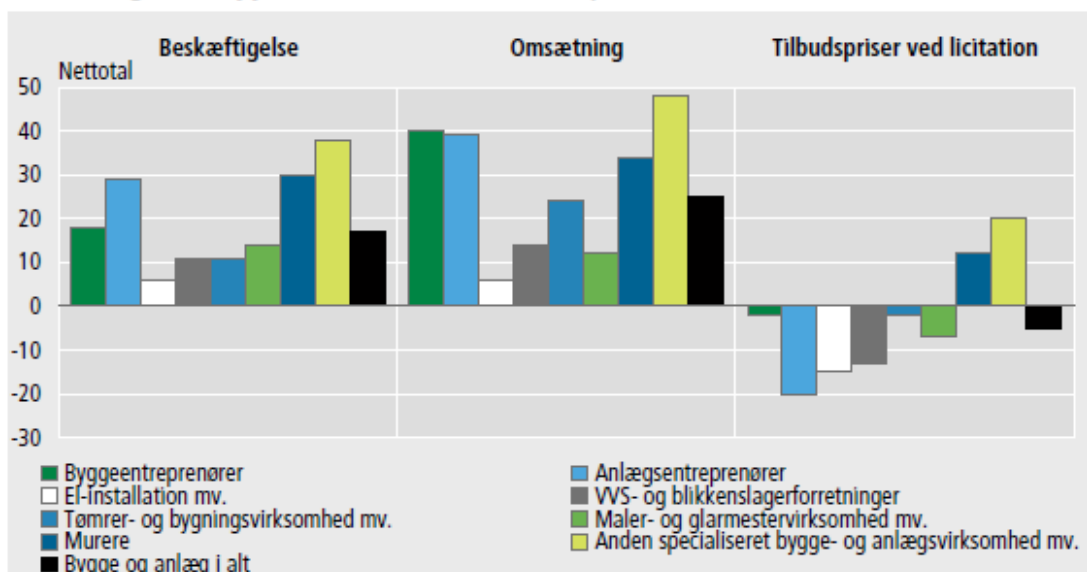
Byggeriets brancher har generelt set øgede positive forventninger til beskæftigelse og omsætning i forhold til sidste måned. De fire brancher byggeentreprenører, anlægsentreprenører, murere og anden specialiseret bygge- og anlægsvirksomhed har meget positive forventninger til både omsætningen og beskæftigelsen. Mindst positive forventninger udtrykker branchen el-installation mv. De bagvedliggende tal er ikke sæsonkorrigerede.

Virksomheder, der repræsenterer 31 pct. af beskæftigelsen i bygge og anlæg, oplyser, at manglende efterspørgsel var årsag til produktionsbegrænsninger, hvilket er mindre end sidste måneds 37 pct. Finansielle begrænsninger nævnes som årsag for 6 pct., og dårligt vejr som årsag for blot 3 pct. Der opleves ingen produktionsbegrænsninger for virksomheder der repræsenterer 62 pct. af beskæftigelsen. Disse tal er ikke korrigeret for sæsonudsving.

Sammensat konjunkturindikator for bygge og anlæg



Forventninger til maj-juli 2011 i forhold til februar-april 2011



Sammensat konjunkturindikator for bygge og anlæg. Sæsonkorrigeret

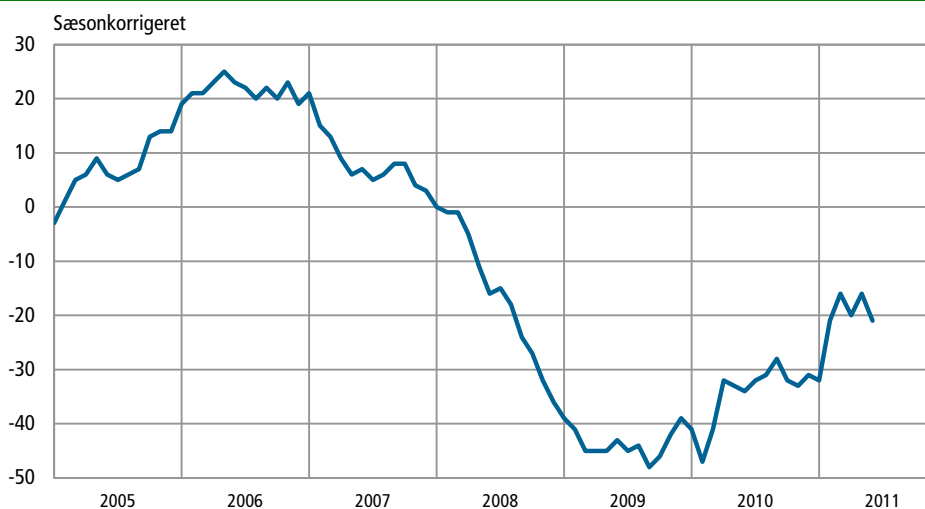
		Beskæftigelsesforventninger	Ordrebeholdning ¹	Sammensat konjunkturindikator
		nettotal		
2010	Januar	-22	-60	-41
	Februar	-23	-65	-47
	Marts	-13	-66	-41
	April	-8	-53	-32
	Maj	-7	-58	-33
	Juni	-6	-59	-35
	Juli	-8	-56	-33
	August	-12	-51	-32
	September	-12	-48	-28
	Oktober	-19	-47	-32
	November	-21	-46	-33
	December	-24	-41	-31
2011	Januar	-26	-41	-32
	Februar	4	-37	-21
	Marts	5	-35	-15
	April	3	-37	-19
	Maj	4	-33	-16

¹ Tal for ordrebeholdningen er opgjort ultimo foregående måned.

Fortsat negative forventninger i byggeriet

Byggeriets forventninger er lidt mere negative end i sidste måned. Den sammensatte konjunkturindikator er -21 i juni mod -16 i maj, når der ses bort fra normale sæsonudsving. Indikatoren har ligget på et stabilt niveau de seneste fem måneder og er stadig på et noget højere niveau end i 2009-2010. Indikatoren er en sammenvejning af byggeriets forventninger til beskæftigelsen de kommende tre måneder og en vurdering af ordrebeholdningen ved udgangen af den foregående måned.

Sammensat konjunkturindikator for bygge og anlæg



Fald i vurdering af ordrebeholdning


Vurderingen af ordrebeholdningen og forventningen til beskæftigelsen er begge faldet og påvirker dermed begge den sammensatte konjunkturindikator i negativ retning. Vurderingen af ordrebeholdningen er faldet fra -33 til -36, mens forventningen til beskæftigelsen de kommende tre måneder er faldet fra -2 til -7. Tallene er korrigeret for normale sæsonudsving.

Entreprenørernes forventninger er faldet

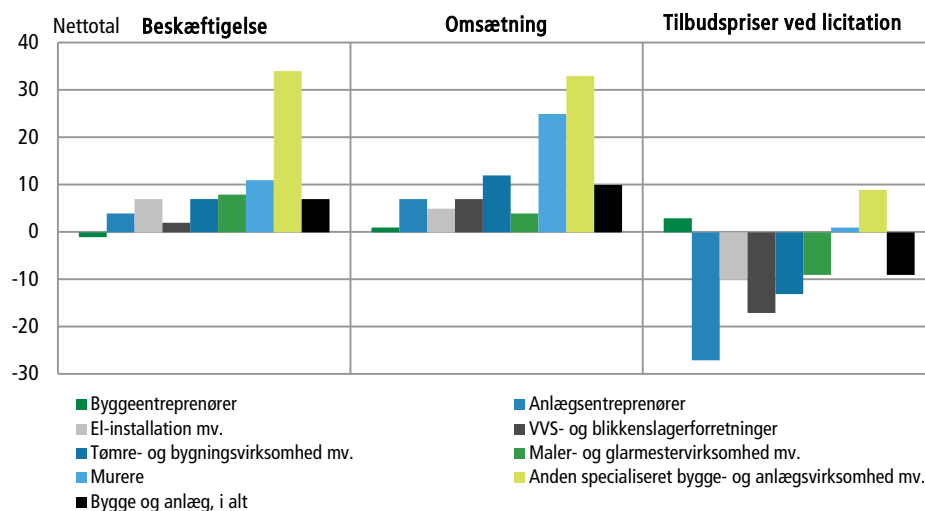
Når der ses på de ikke-sæsonkorrigerede tal, er der generelt positive forventninger blandt sektorens branchegrupper til omsætning og beskæftigelse, men på et lavere niveau end i sidste måned. Især *byggeentreprenørers* og *anlægsentreprenørers* forventninger til omsætning og beskæftigelse er faldet markant. *Anden specialiseret bygge- og anlægsvirksomhed* og *murere* har de mest positive forventninger. Forventningerne til tilbudspriser ved licitation er mere negative end i sidste måned.

Manglende efterspørgsel dæmper stadig byggeriet

Virksomheder, der repræsenterer 30 pct. af beskæftigelsen i bygge og anlæg, oplyser, at manglende efterspørgsel var årsag til produktionsbegrænsninger, hvilket er på niveau med sidste måneds 31 pct. Finansielle begrænsninger nævnes som årsag af 6 pct. Der opleves ingen produktionsbegrænsninger for virksomheder, der repræsenterer 66 pct. af beskæftigelsen. Disse tal er ikke korrigeret for sæsonudsving.



Forventninger til juni-august 2011 i forhold til marts-maj 2011 (ikke sæsonkorrigerede tal)



Sammensat konjunkturindikator for bygge og anlæg. Sæsonkorrigeret

		Beskæftigelsesforventninger	Ordrebeholdning ¹	Sammensat konjunkturindikator
		nettotal		
2010	April	-9	-54	-32
	Maj	-11	-58	-33
	Juni	-8	-58	-34
	Juli	-10	-55	-32
	August	-14	-50	-31
	September	-12	-48	-28
	Oktober	-18	-47	-32
	November	-20	-47	-33
	December	-22	-41	-31
2011	Januar	-23	-41	-32
	Februar	10	-37	-21
	Marts	5	-36	-16
	April	1	-38	-20
	Maj	-2	-33	-16
	Juni	-7	-36	-21

¹ Tal for ordrebeholdningen er opgjort ultimo foregående måned.

Mere information

Statistikken, som er udarbejdet efter aftale med EU-Kommissionen, offentliggøres i mere detaljeret form i Statistikbanken på www.dst.dk/stattabel/299.

Denne udgivelse er en af flere konjunkturindikatorer fra Danmarks Statistik. Læs mere om konjunkturindikatorer og de nyeste nøgletal på www.dst.dk/Statistik/nogleletal.aspx.

Kilder og metoder

Se www.dst.dk/varedeklaration/933.

Kun tidsserier, der udviser en klar sæsoneffekt, er korrigeret for sæsonudsving.

Næste offentliggørelse

Konjunkturbarometer for bygge og anlæg juli 2011 udkommer 28. juli 2011.

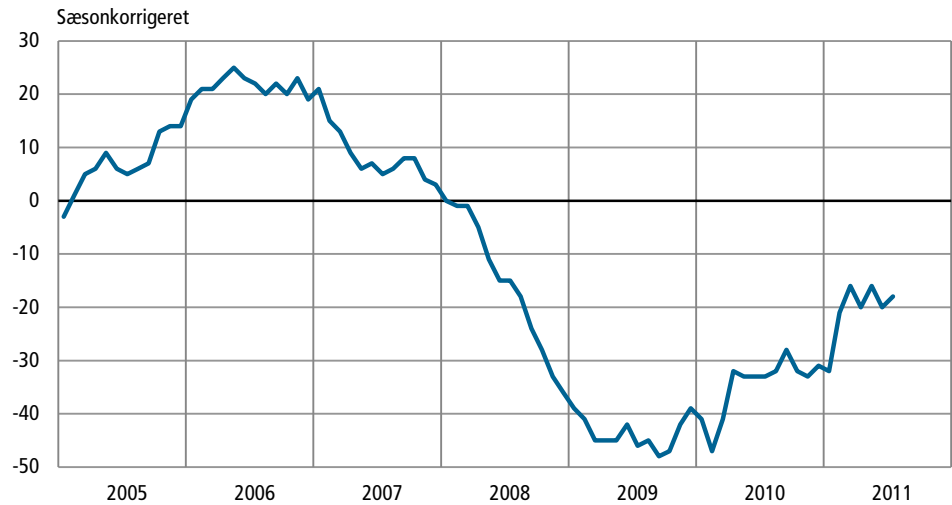
Henvendelse

Erik Slentø, tlf. 39 17 30 88, esl@dst.dk

Byggeriets forventninger ligger stabilt

Byggeriets forventninger er fortsat negative, men har ligget på et stabilt niveau siden februar. Den sammensatte konjunkturindikator er på -18 i juli imod -20 i juni, når der ses bort fra normale sæsonudsving. Indikatoren er en sammenvejning af byggeriets forventninger til beskæftigelsen de kommende tre måneder og en vurdering af ordrebeholdningen ved udgangen af den foregående måned.

Sammensat konjunkturindikator for bygge og anlæg



Færre vurderer ordrebeholdningen negativt


Der er en overvægt blandt virksomheder, vægtet efter antal ansatte, der vurderer, at ordrebeholdningen er mindre end normalt. Vurderingens nettotal er på -28 i juli mod -34 i juni, hvilket således er en lille forbedring. Forventningen til beskæftigelsen over de kommende tre måneder er faldet en anelse fra -6 i juni til -8 i juli. Tallene er korrigeret for normale sæsonudsving.

Anlægsentreprenører har de mest positive forventninger

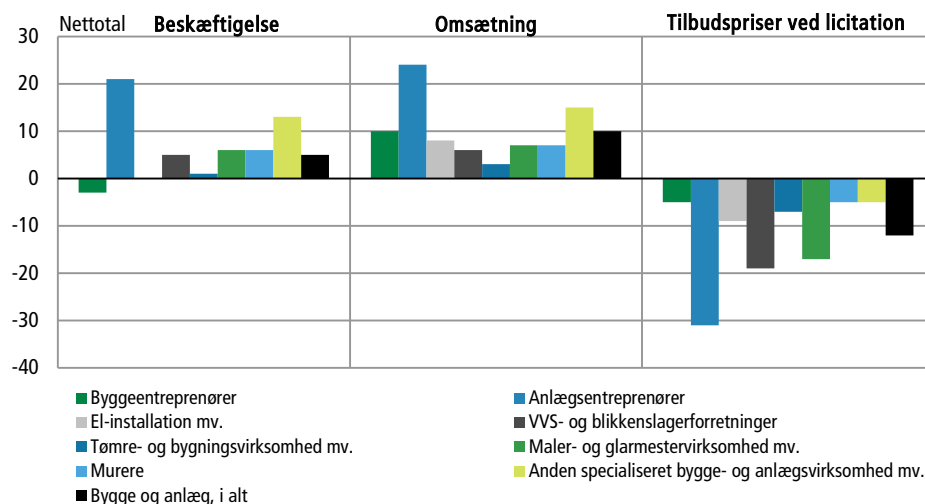
Når der ses på de ikke-sæsonkorrigerede tal, har især *anlægsentreprenører* positive forventninger til omsætningen på 21 og til beskæftigelsen på 24. *Anden specialiseret bygge- og anlægsvirksomhed* udviser også positive forventninger over gennemsnit på hhv. 15 og 13, mens øvrige branchegrupper har positive forventninger omkring gennemsnit eller under. *Byggeentreprenører* har som de eneste negative forventninger til beskæftigelsen. Endvidere har alle branchegrupper negative forventninger til tilbudspriser ved licitation, hvilket er mest markant for *anlægsentreprenører*, der ligger på -31.

Færre produktionsbegrænsninger

Den væsentligste produktionsbegrænsning i bygge og anlæg er manglende efterspørgsel. Virksomheder, der repræsenterer 27 pct. af beskæftigelsen i sektoren, oplyser, at manglende efterspørgsel var årsag til produktionsbegrænsninger, hvilket er lidt lavere end sidste måneds 30 pct. Dermed er denne faktor på sit laveste niveau siden oktober 2008. Finansielle begrænsninger nævnes som årsag af 6 pct. Der opleves ingen produktionsbegrænsninger for virksomheder, der repræsenterer 67 pct. af beskæftigelsen. Disse tal er ikke korrigeret for sæsonudsving.



Forventninger til juli-september i forhold til april-juni (ikke sæsonkorrigerede tal)



Sammensat konjunkturindikator for bygge og anlæg. Sæsonkorrigeret

		Beskæftigelsesforventninger	Ordrebeholdning ¹	Sammensat konjunkturindikator
		nettotal		
2010	Juli	-10	-56	-33
	August	-14	-51	-32
	September	-12	-48	-28
	Oktober	-18	-47	-32
	November	-20	-47	-33
	December	-22	-41	-31
2011	Januar	-23	-41	-32
	Februar	10	-37	-21
	Marts	5	-35	-16
	April	1	-38	-20
	Maj	-1	-32	-16
	Juni	-6	-34	-20
	Juli	-8	-28	-18

¹ Tal for ordrebeholdningen er opgjort ultimo foregående måned.

Mere information

Statistikken, som er udarbejdet efter aftale med EU-Kommissionen, offentliggøres i mere detaljeret form i Statistikbanken på www.dst.dk/stattabel/299.

Denne udgivelse er en af flere konjunkturindikatorer fra Danmarks Statistik. Læs mere om konjunkturindikatorer og de seneste nøgletal på www.dst.dk/Statistik/nogletal.aspx.

Kilder og metoder

Se www.dst.dk/varedeklaration/933.

Kun tidsserier, der udviser en klar sæsoneffekt, er korrigeret for sæsonudsving.

Næste offentliggørelse

Konjunkturbarometer for bygge og anlæg august 2011 udkommer 30. august 2011.

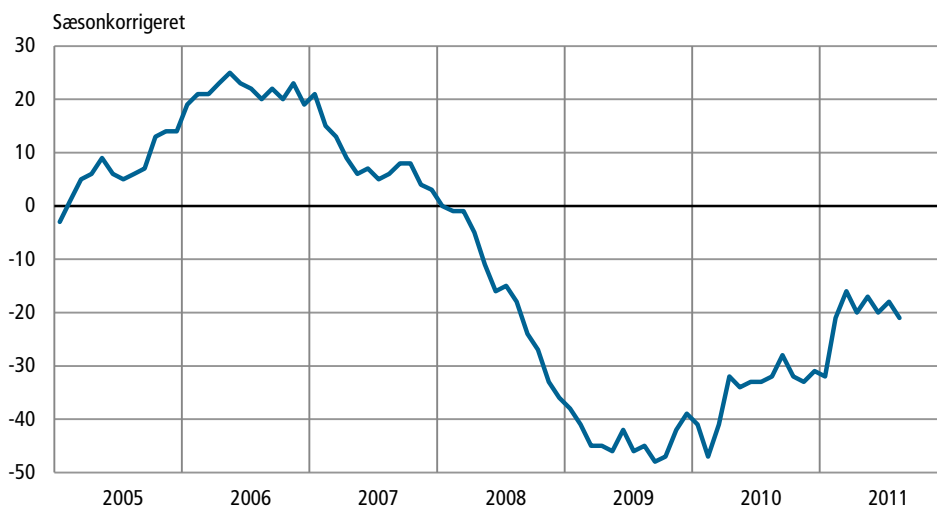
Henvendelse

Erik Slentø, tlf. 39 17 30 88, esl@dst.dk

Byggeriets forventninger svagt faldende

Den sammensatte konjunkturindikator er på -21 i august imod -18 i juli. Dermed er byggeriets forventninger fortsat negative og med en svagt faldende tendens siden februar, når der ses bort fra normale sæsonudsving. Til trods for de negative tendenser har *anlægsentreprenørerne* særdeles positive forventninger til omsætningen og beskæftigelsen.

Sammensat konjunkturindikator for bygge og anlæg



Anm.: Den sammensatte konjunkturindikator er en sammenvejning af vurderet ordrebeholdning og forventet beskæftigelse.


Ordrebeholdningen er fortsat negativ

Der er en stigende overvægt af virksomheder, vægtet efter antal ansatte, der vurderer, at ordrebeholdningen er mindre end normalt. Vurderingens nettotal er på -35 i august mod -29 i juli. Forventningen til beskæftigelsen over de kommende tre måneder er forbedret en anelse fra -5 i juli til -4 i august. Tallene er korrigeret for normale sæsonudsving.

Sammensat konjunkturindikator for bygge og anlæg. Sæsonkorrigeret

Nettotal	Beskæftigelsesforventninger	Ordrebeholdning ¹	Sammensat konjunkturindikator
2011 Marts	5	-35	-16
April	3	-38	-20
Maj	2	-33	-17
Juni	-3	-35	-20
Juli	-5	-29	-18
August	-4	-35	-21

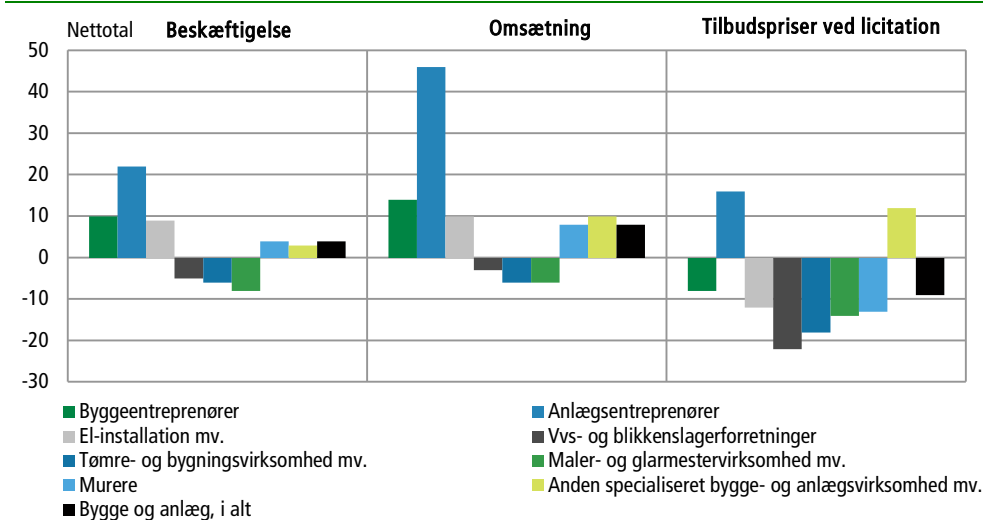
¹ Tal for ordrebeholdningen er opgjort ultimo foregående måned.



Anlægsentreprenører har meget positive forventninger

I de ikke-sæsonkorrigerede tal tegner der sig et varieret billede af branchernes forventninger til omsætning, beskæftigelse og tilbudspriser ved licitation. *Anlægsentreprenører* har markant positive forventninger til omsætningen på 46, til beskæftigelsen på 22 og til tilbudspriser ved licitation på 16. *Anden specialiseret bygge- og anlægsvirksomhed* har også positive forventninger for de tre indikatorer, men på et lavere niveau. Brancherne *vvs- og blikkenslagerforretninger*, *tømrer og bygningsvirksomhed mv.* samt *maler og glarmestervirksomhed* har negative forventninger til alle tre indikatorer.

Forventninger til august-oktober i forhold til maj-juli (ikke sæsonkorrigerede tal)



Færre produktionsbegrænsninger

Der opleves ingen produktionsbegrænsninger for virksomheder, der repræsenterer 69 pct. af beskæftigelsen. Virksomheder, der repræsenterer 23 pct. af beskæftigelsen i sektoren, oplyser, at manglende efterspørgsel var årsag til produktionsbegrænsninger, hvilket er lidt mindre end sidste måneds 27 pct. Dermed fortsættes en faldende tendens fra november 2009, hvor tallet var 41 pct. Finansielle begrænsninger nævnes som årsag af 7 pct.

Mere information

Statistikken, som er udarbejdet efter aftale med EU-Kommissionen, offentliggøres i mere detaljeret form i Statistikbanken på www.dst.dk/stattabel/299.

Denne udgivelse er en af flere konjunkturindikatorer fra Danmarks Statistik. Læs mere om konjunkturindikatorer og de seneste nøgletal på www.dst.dk/Statistik/nogletal.aspx.

Kilder og metoder

Se www.dst.dk/varedeklaration/933.

Kun tidsserier, der udviser en klar sæsoneffekt, er korrigeret for sæsonudsving.

Næste offentliggørelse

Konjunkturbarometer for bygge og anlæg september 2011 udkommer 29. september 2011.

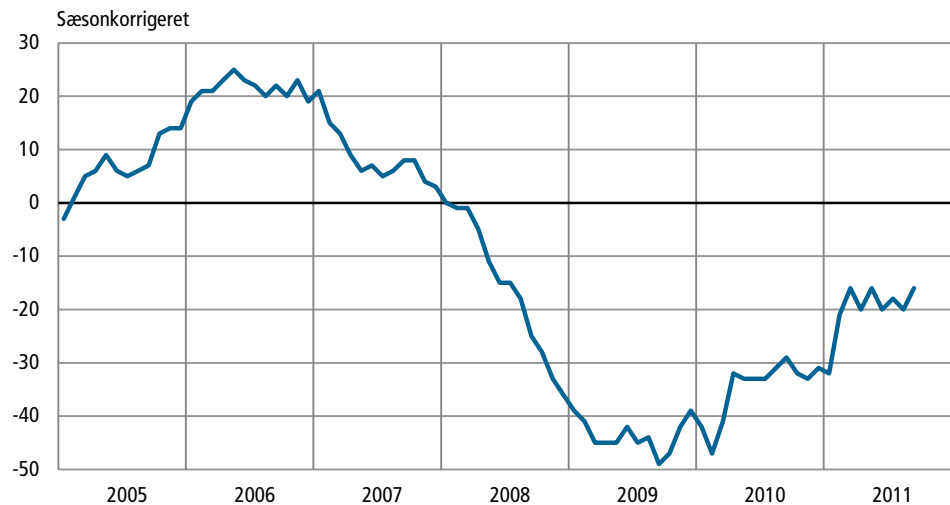
Henvendelse

Erik Slentø, tlf. 39 17 30 88, esl@dst.dk

Byggeriets forventninger er stabilt negative

Byggeriets forventninger er fortsat negative, og den sammensatte konjunkturindikator har siden februar ligget på et stabilt niveau imellem -21 og -16. Således er den på -16 i september imod -20 i august, når der ses bort fra normale sæsonudsving. Fremgangen skyldes, at ordrebeholdningen ikke vurderes så lavt som i seneste måned.

Sammensat konjunkturindikator for bygge og anlæg



Anm.: Den sammensatte konjunkturindikator er en sammenvejning af vurderet ordrebeholdning og forventet beskæftigelse.


Forbedret vurdering af ordrebeholdningen

Vægtet efter antal ansatte vurderer virksomhederne, at ordrebeholdningen er mindre end normalt, men forbedret i forhold til sidste måned. Vurderingens nettotal er på -26 i september mod -35 i august, hvilket er det bedste resultat siden september 2008. Forventningen til beskæftigelsen i de kommende tre måneder er fortsat svagt negative med et nettotal på -6 i september, som stort set er på niveau med de foregående tre måneder. Tallene er korrigeret for normale sæsonudsving.

Sammensat konjunkturindikator for bygge og anlæg. Sæsonkorrigeret.

Nettotal	Beskæftigelsesforventninger	Ordrebeholdning ¹	Sammensat konjunkturindikator
2011 April	3	-37	-20
Maj	2	-33	-16
Juni	-3	-34	-20
Juli	-5	-29	-18
August	-5	-35	-20
September	-6	-26	-16

¹ Tal for ordrebeholdningen er opgjort ultimo foregående måned.



Svækkede forventninger i ikke-sæsonkorrigerede tal

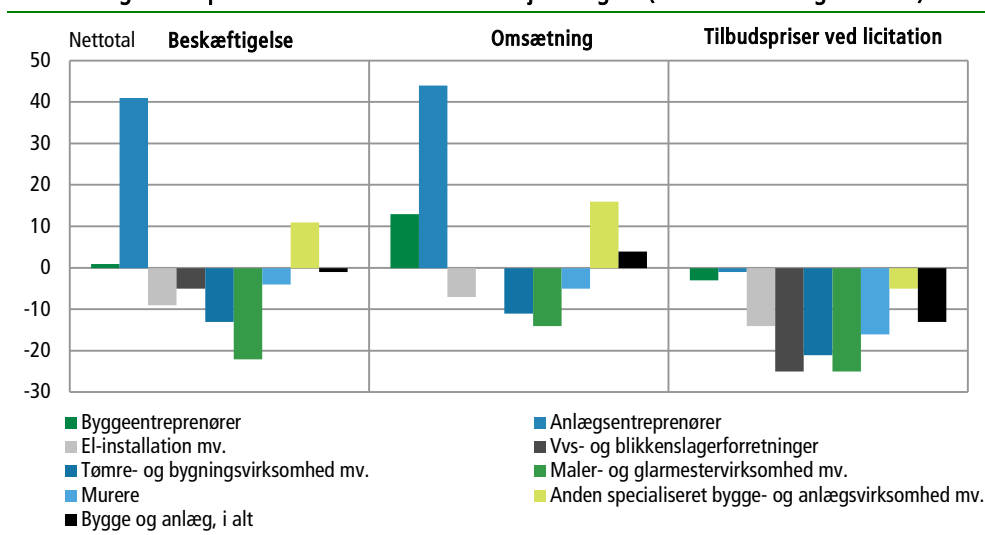
Vurderet ud fra de ikke-sæsonkorrigerede tal er bygge- og anlægssektorens forventninger samlet set svækket i forhold til august. Forventningen til omsætningen er svagt positiv med 4 i september mod 8 i august. Forventningen til beskæftigelsen er svagt negativ med -1 mod 4 i august. Forventningerne til tilbudspriser ved licitation er også negative med -13 mod -9 i august. Forventningerne i de traditionelle håndværkerbrancher ligger generelt lavt med hensyn til både beskæftigelse, omsætning og tilbudspriser ved licitation.

Anlægsentreprenører fortsat meget positive

Anlægsentreprenørernes forventninger til beskæftigelsen er meget positive og er steget markant til 41 i september mod 22 i august. Branchen har også fortsat markant positive forventninger til omsætningen med 44 mod 46 i august. *Anden specialiseret bygge- og anlægsvirksomhed* (tagdækning, stilladsforretning, isoleringsvirksomhed mv.) har også positive forventninger til både beskæftigelse og omsætning.

Samtlige branchegrupper har negative forventninger til tilbudspriser ved licitation i september, hvor både *anlægsentreprenører* og *anden specialiseret bygge- og anlægsvirksomhed* i august havde positive forventninger.

Forventninger til september-november i forhold til juni-august (ikke sæsonkorrigerede tal)



Uændrede produktionsbegrænsninger

Virksomheder, der repræsenterer 66 pct. af beskæftigelsen, oplever ingen produktionsbegrænsninger mod 69 pct. i august. Virksomheder, der repræsenterer 24 pct. af beskæftigelsen i sektoren, oplyser, at manglende efterspørgsel var årsag til produktionsbegrænsninger mod 23 pct. i august. Dårligt vejr nævnes af 9 pct. som produktionsbegrænsende årsag imod 3 pct. i august. Mangel på arbejdskraft angives af 2 pct. inden for bygge- og anlægssektoren, hvor underbranchen *anlægsentreprenører* ligger højest med 5 pct., mens brancherne *vvs- og blikkenslagerforretninger* og *murere* ligger lavest med 0 pct.

Mere information

Statistikken, som er udarbejdet efter aftale med EU-Kommissionen, offentliggøres i mere detaljeret form i Statistikbanken på www.dst.dk/stattabel/299.

Denne udgivelse er en af flere konjunkturindikatorer fra Danmarks Statistik. Læs mere om konjunkturindikatorer og de seneste nøgletal på www.dst.dk/Statistik/nogletal.aspx.

Kilder og metoder

Se www.dst.dk/varedeklaration/933.

Kun tidsserier, der udviser en klar sæsoneffekt, er korrigeret for sæsonudsving.

Næste offentliggørelse

Konjunkturbarometer for bygge og anlæg oktober 2011 udkommer 28. oktober 2011.

Henvendelse

Erik Slentø, tlf. 39 17 30 88, esl@dst.dk

Byggeriets forventninger fortsat negative

Byggeriets sammensatte konjunkturindikator har siden februar ligget på et stabilt niveau imellem -21 og -16. Således er den omtrent uændret på -16 i oktober imod -17 i september, når der ses bort fra normale sæsonudsving. Trods dette er forventningerne til omsætningen faldet markant, når man ser på de ikke-sæsonkorrigerede tal. Dette gælder især for anlægsentreprenører, der ellers har ligget meget positivt.

Sammensat konjunkturindikator for bygge og anlæg



Anm.: Den sammensatte konjunkturindikator sammenvæjer vurderet ordrebeholdning og forventet beskæftigelse.

Stabil ordrebeholdning og forventning til beskæftigelse

Vægtet efter antallet af ansatte vurderer virksomhederne, at ordrebeholdningen er mindre end normalt med et nettotal på -28 i oktober mod -27 i september. Forventningen til beskæftigelsen ligger på -8 i oktober imod -7 i september. Tallene er korri-geret for normale sæsonudsving.


Sammensat konjunkturindikator for bygge og anlæg. Sæsonkorrigeret.

Nettotal	Beskæftigelsesforventninger	Ordrebeholdning ¹	Sammensat konjunkturindikator
2011 Maj	2	-33	-16
Juni	-4	-34	-20
Juli	-5	-29	-18
August	-5	-35	-20
September	-7	-27	-17
Oktober	-8	-28	-16

¹ Tal for ordrebeholdningen er opgjort ultimo foregående måned.

Fortsat svækkede forventninger i ikke-sæsonkorrigerede tal

Bygge- og anlægssektorens forventninger er samlet set svækkede i forhold til september, vurderet ud fra de ikke-sæsonkorrigerede tal. Forventningen til omsætningen er negativ med -10 i oktober imod 4 i september. Forventningen til beskæftigelsen er negativ med -11 mod -1 i september. Forventningerne til tilbudspriser ved licitation er også negative med -20 mod -13 i september.



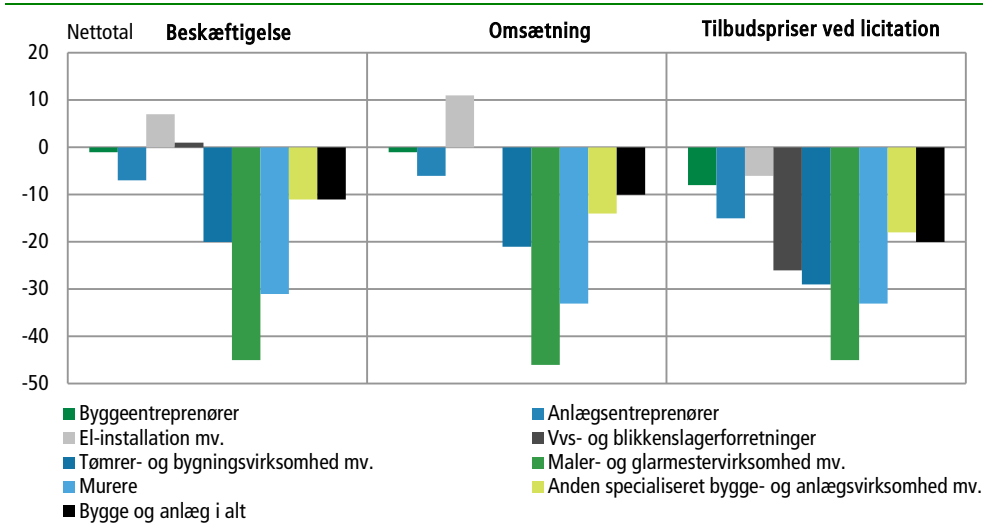
Anlægsentreprenørers forventninger er faldet markant

Anlægsentreprenører, som over de sidste måneder har markeret sig med meget positive forventninger til beskæftigelse og omsætning, viser store fald i oktober. Forventningen til beskæftigelsen er faldet fra 41 i september til -7 i oktober. Forventningen til omsætningen er faldet fra 44 i september til -6 i oktober, og forventningen til tilbudspriser ved licitation er faldet fra -1 til -15 i oktober.

Også de traditionelle håndværkerbrancher, dvs. *tømrer- og bygningsvirksomhed mv.* samt *murere og maler- og glarmestervirksomhed mv.*, er faldet markant fra september til oktober, typisk med 20-30 procentpoint med hensyn til beskæftigelse og omsætning, mens faldene er mindre for tilbudspriser ved licitation.

El-installation mv. er gået frem fra september på alle tre indikatorer og er den eneste branche med positive forventninger til beskæftigelse og omsætning. Branchen har desuden mindst negative forventninger til tilbudspriser ved licitation.

Forventninger til oktober-december i forhold til juli-september (ikke-sæsonkorrigerede tal)



Produktionsbegrænsninger

Virksomheder, der repræsenterer 64 pct. af beskæftigelsen, oplever ingen produktionsbegrænsninger mod 66 pct. i september. Virksomheder, der repræsenterer 23 pct. af beskæftigelsen i sektoren, oplyser, at manglende efterspørgsel var årsag til produktionsbegrænsninger mod 24 pct. i september. Dårligt vejr nævnes af 10 pct. som produktionsbegrænsende årsag imod 9 pct. i september. Finansielle begrænsninger nævnes uændret af 6 pct. både i oktober og september.

Mangel på arbejdskraft angives i oktober af 2 pct. inden for den samlede bygge- og anlægssektor lige som i september. Underbranchen *anden specialiseret bygge- og anlægsvirksomhed* ligger højest med 10 pct., herefter kommer *anlægsentreprenører* med 4 pct. og *tømrer- og bygningsvirksomhed mv.* med 3 pct.

Mere information	Statistikken, som er udarbejdet efter aftale med EU-Kommissionen, offentliggøres i mere detaljeret form i Statistikbanken på www.dst.dk/stattabel/299 . Denne udgivelse er en af flere konjunkturindikatorer fra Danmarks Statistik. Læs mere om konjunkturindikatorer og de seneste nøgletal på www.dst.dk/Statistik/nogletal.aspx .
Kilder og metoder	Se www.dst.dk/varedeklaration/933 . Kun tidsserier, der udviser en klar sæsoneffekt, er korrigeret for sæsonudsving.
Næste offentliggørelse	<i>Konjunkturbarometer for bygge og anlæg november 2011</i> udkommer 29. november 2011.
Henvendelse	Erik Slentø, tlf. 39 17 30 88, esl@dst.dk

Indikatoren for byggeriet uændret negativ

Den sammensatte konjunkturindikator for bygge og anlæg har siden februar i år ligget stabilt mellem -21 og -16, når der ses bort fra normale sæsonudsving. Således er indikatoren på -18 i november. Indikatorrens to komponenter, beskæftigelsesforventninger og ordrebeholdning, er begge stort set uændrede.

Sammensat konjunkturindikator for bygge og anlæg



Anm.: Den sammensatte konjunkturindikator sammenejer vurderet ordrebeholdning og forventet beskæftigelse.

Ordrebeholdning og forventning til beskæftigelse uændret

Vægtet efter antallet af ansatte vurderer virksomhederne, at ordrebeholdningen er mindre end normalt med et nettotal på -28 i november, hvilket er uændret i forhold til oktober. Forventningerne til beskæftigelsen ligger på -10 i november imod -9 i oktober. Tallene er korrigeret for normale sæsonudsving.

Sammensat konjunkturindikator for bygge og anlæg. Sæsonkorrigeret


Nettotal	Beskæftigelsesforventninger	Ordrebeholdning ¹	Sammensat konjunkturindikator
2011 Juni	-4	-34	-20
Juli	-5	-29	-18
August	-5	-35	-20
September	-7	-27	-17
Oktober	-9	-28	-17
November	-10	-28	-18

¹ Tal for ordrebeholdningen er opgjort ultimo foregående måned.

Højere forventninger end sidste år i ikke-sæsonkorrigerede tal

Bygge- og anlægssektorens forventninger er faldet yderligere i forhold til oktober, vurderet ud fra de ikke-sæsonkorrigerede tal. Dette afspejler den kommende vinter-sæson med faldende aktivitet i bygge- og anlægssektoren. Tallene er dog ikke så lave som i samme måned de seneste tre år. Forventningerne til omsætningen er på -26 i november 2011 imod -32 i november 2010. Forventningerne til beskæftigelsen er på -24 imod -34 i november 2010. Forventningerne til tilbudspriser ved licitation er på -25 imod -32 i november 2010.

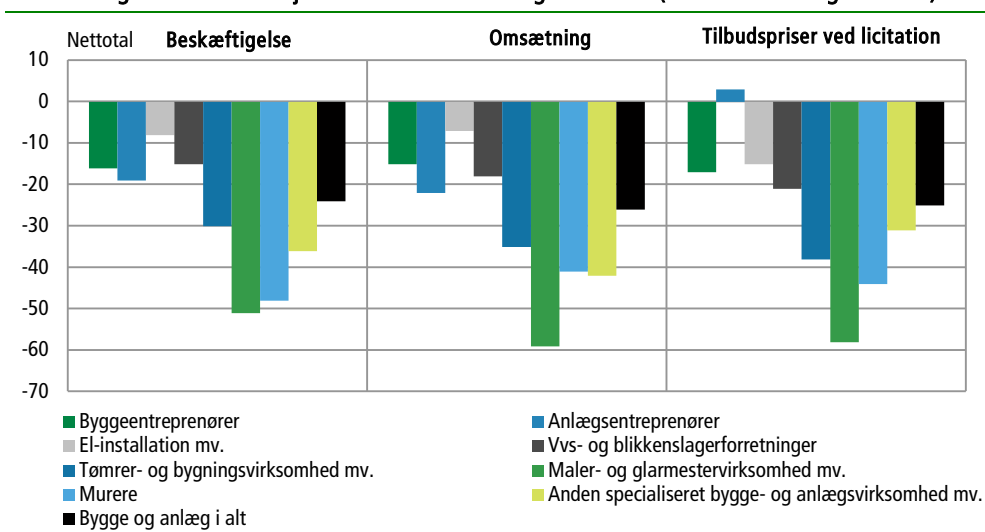
Denne udgivelse kan findes på www.dst.dk/14809



El-installationsbranchen bliver negativ

Hvor *el-installation mv.* i sidste måned var den eneste branche med positive forventninger til beskæftigelse og omsætning, har den i denne måned negative forventninger som de øvrige brancher. *Anlægsentreprenører* har som den eneste branche svagt positive forventninger til tilbudspriser ved licitation på 3 i november imod -15 i oktober.

Forventninger til nov. 2011- jan. 2012 i forhold til aug.-okt. 2011 (ikke-sæsonkorrigerede tal)



Flere produktionsbegrænsninger

Virksomheder, der repræsenterer 57 pct. af beskæftigelsen, oplever ingen produktionsbegrænsninger imod 64 pct. i oktober.

Virksomheder, der repræsenterer 26 pct. af beskæftigelsen i sektoren, oplyser, at manglende efterspørgsel var årsag til produktionsbegrænsninger imod 23 pct. i oktober. Dårligt vejr nævnes af 7 pct. imod 10 pct. i oktober. Finansielle begrænsninger nævnes af 7 pct. i november imod 6 pct. i oktober.

Samlet for bygge og anlægssektoren, angives mangel på arbejdskraft af 4 pct. imod 2 pct. i oktober. Denne stigning skyldes især *anlægsentreprenører*, hvor virksomheder, der repræsenterer 22 pct. af beskæftigelsen, angiver mangel på arbejdskraft som produktionsbegrænsende faktor. Inden for *anden specialiseret bygge- og anlægsvirksomhed* er det 10 pct., og inden for *maler- og glarmestervirksomhed mv.* er det 4 pct., der angiver mangel på arbejdskraft som produktionsbegrænsende faktor.

Mere information

Statistikken, som er udarbejdet efter aftale med EU-Kommissionen, offentliggøres i mere detaljeret form i Statistikbanken på www.dst.dk/stattabel/299.

Denne udgivelse er en af flere konjunkturindikatorer fra Danmarks Statistik. Læs mere om konjunkturindikatorer og de seneste nøgletal på www.dst.dk/Statistik/nogletal.aspx.

Kilder og metoder

Se www.dst.dk/varedeklaration/933.

Kun tidsserier, der udviser en klar sæsoneffekt, er korrigeret for sæsonudsving.

Næste offentliggørelse

Konjunkturbarometer for bygge og anlæg december 2011 udkommer 6. januar 2012.

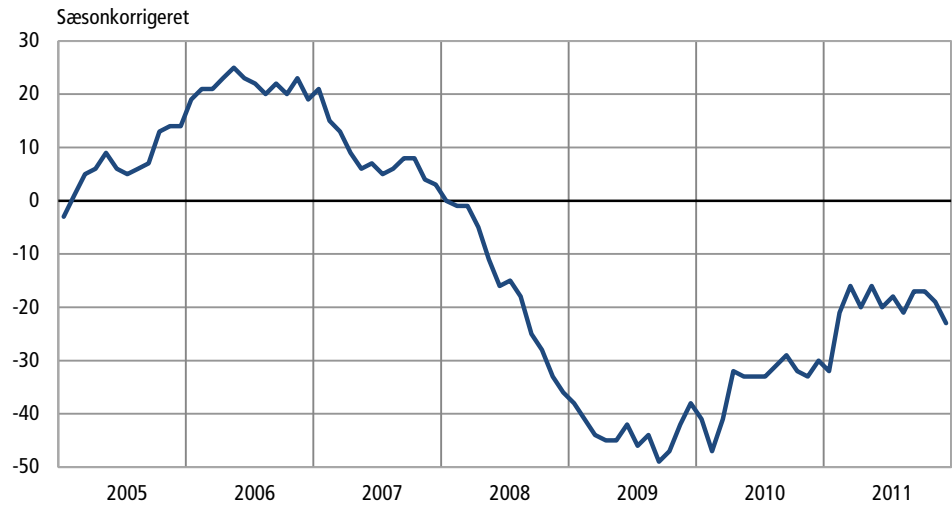
Henvendelse

Erik Slentø, tlf. 39 17 30 88, esl@dst.dk

Svagt fald i byggeriet

Den sammensatte konjunkturindikator for bygge og anlæg er faldet svagt fra -19 i november 2011 til -23 for december 2011, når der ses bort fra normale sæsonudsving, og er dermed på sit laveste niveau siden januar 2011. Af indikatorens to komponenter er især beskæftigelsesforventningerne faldet, men også vurderingen af ordrebeholdningen er svækket.

Sammensat konjunkturindikator for bygge og anlæg



Anm.: Den sammensatte konjunkturindikator sammenvæjer vurderet ordrebeholdning og forventet beskæftigelse.

Forventning til beskæftigelse er faldet

Vægtet efter antallet af ansatte er virksomhedernes forventninger til beskæftigelsen på -20 i december imod -13 i november. Ordrebeholdningen vurderes mindre end normalt med et nettotal på -30 i december imod -28 i november. Disse tal er korri-geret for normale sæsonudsving.


Sammensat konjunkturindikator for bygge og anlæg. Sæsonkorrigeret

Nettotal	Beskæftigelsesforventninger	Ordrebeholdning ¹	Sammensat konjunkturindikator
2011 Juli	-6	-29	-18
August	-6	-35	-21
September	-7	-27	-17
Oktober	-10	-28	-17
November	-13	-28	-19
December	-20	-30	-23

¹ Tal for ordrebeholdningen er opgjort ultimo foregående måned.

Generelt negative forventninger i ikke-sæsonkorrigerede tal

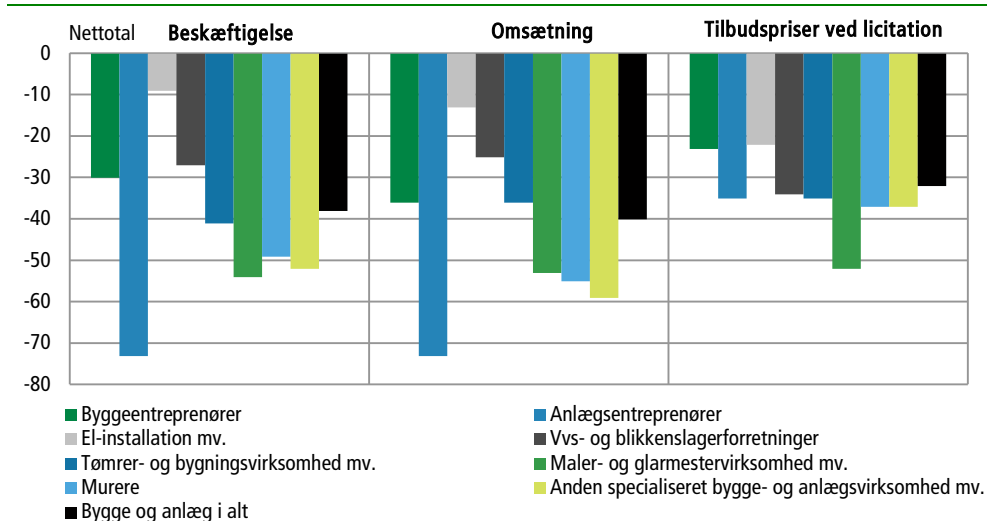
Igennem efteråret og december 2011 er bygge- og anlægssektorens forventninger faldet, vurderet ud fra de ikke-sæsonkorrigerede tal. Dette afspejler en typisk faldende aktivitet i bygge- og anlægssektoren i vinterhalvåret.



Forventningerne til omsætningen i de kommende tre måneder i forhold til de seneste tre måneder er på -40 i december 2011. Forventningerne til beskæftigelsen er på -38 og forventningerne til tilbudspriser ved licitation er på -32. Tilsvarende tal var i december 2010 på samme niveau med -39 for omsætningen, -39 for beskæftigelsen og -38 for tilbudspriser ved licitation.

Der er negative forventninger til beskæftigelse, omsætning og tilbudspriser ved licitation i alle branchegrupper i bygge- og anlægssektoren. Branchegruppen *el-installation mv.* har de mindst negative forventninger, mens *anlægsentreprenører* har mest negative forventninger til omsætning og beskæftigelse.

Forventninger til dec. 2011- feb. 2012 i forhold til sep.-nov. 2011 (ikke-sæsonkorrigerede tal)



Manglende efterspørgsel begrænser produktionen

Virksomheder, der repræsenterer 57 pct. af beskæftigelsen, oplever ligesom i november ingen produktionsbegrænsninger.

Virksomheder, der repræsenterer 33 pct. af beskæftigelsen i sektoren, oplyser, at manglende efterspørgsel var årsag til produktionsbegrænsninger, imod 26 pct. i november. Dårligt vejr nævnes af 4 pct. imod 7 pct. i november. Finansielle begrænsninger nævnes af 9 pct. i december imod 7 pct. i november.

Samlet for bygge- og anlægssektoren angives mangel på arbejdskraft af blot 1 pct. imod 4 pct. i november. Inden for *anden specialiseret bygge- og anlægsvirksomhed* oplyses mangel på arbejdskraft af 5 pct., mens det gælder 3 pct. inden for *vvs- og blikkenslagerforretninger* og 2 pct. inden for *el-installatører mv.*

Mere information

Statistikken, som er udarbejdet efter aftale med EU-Kommissionen, offentliggøres i mere detaljeret form i Statistikbanken på www.dst.dk/stattabel/299.

Denne udgivelse er en af flere konjunkturindikatorer fra Danmarks Statistik. Læs mere om konjunkturindikatorer og de seneste nøgletal på www.dst.dk/konjunkturdata.

Kilder og metoder

Se www.dst.dk/varedeklaration/933.

Kun tidsserier, der udviser en klar sæsoneffekt, er korrigeret for sæsonudsving.

Næste offentliggørelse

Konjunkturbarometer for bygge og anlæg januar 2012 udkommer 30. januar 2012.

Henvendelse

Erik Slentø, tlf. 39 17 30 88, esl@dst.dk