

Januar 2010

Med kilde i Danmarks Statistik fremsendes vedhæftet følgende bilagsmateriale:

Konjunkturbarometer for bygge- og anlæg januar 2010

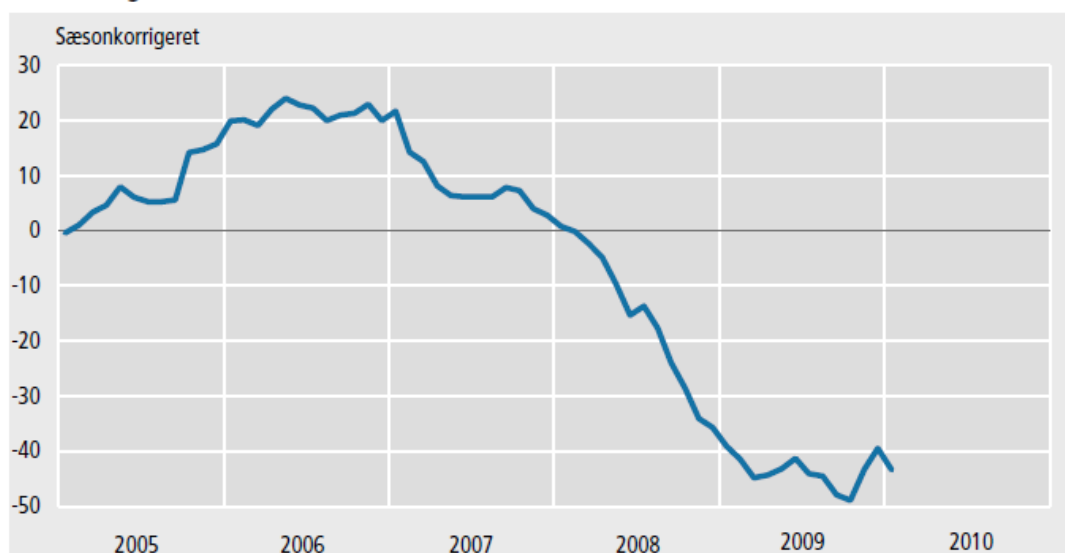
Byggeriets forventninger er faldet i forhold til sidste måned og ligger fortsat på et lavt niveau. Den sammensatte konjunkturindikator er -43 i januar, mens den i december var -39, når der ses bort fra sæsonudsving. Dermed er den sæsonkorrigerede konjunkturindikator stort set på samme lave niveau som for et år siden. Indikatoren er en sammenvejning af byggeriets forventninger til beskæftigelsen de kommende tre måneder og en vurdering af ordrebeholdningen ved udgangen af den foregående måned.

Vurderingen af ordrebeholdningen er faldet i forhold til sidste måned og ligger på et meget lavt niveau. Byggeriet vurderer ordrebeholdningen til -62 i januar mod -54 i december. Forventningerne til beskæftigelsen de kommende tre måneder er uændret i forhold til sidste måned og ligger stadig på -26.

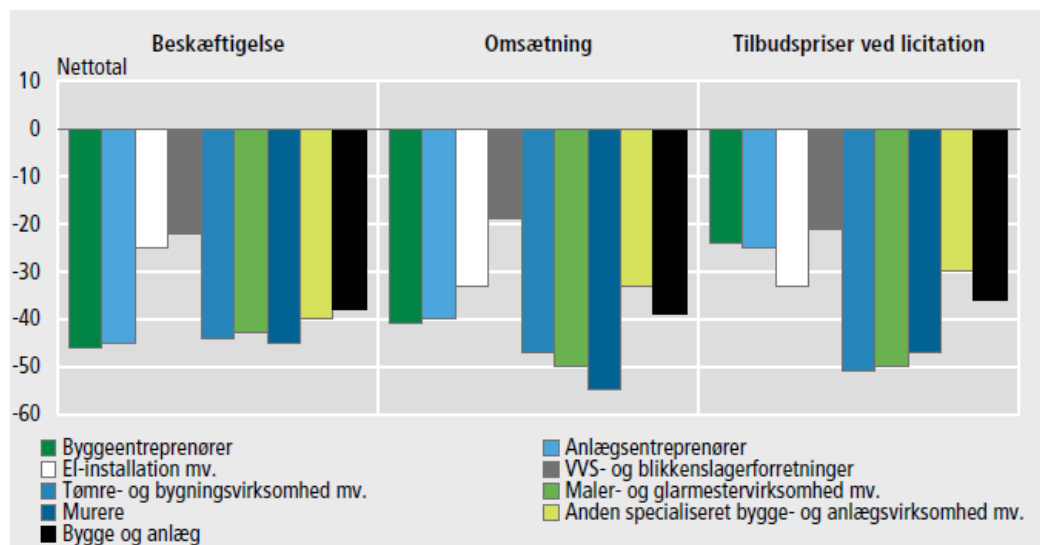
Alle byggeriets brancher har negative forventninger til beskæftigelse, omsætning og tilbudspriser ved licitation de kommende tre måneder. Det viser de ikke-sæsonkorrigerede indikatorer. De mindst negative forventninger har vvs- og blikkenslagerforretninger.

Virksomheder, der repræsenterer 37 pct. af beskæftigelsen i bygge og anlæg, oplyser, at manglende efterspørgsel var årsag til produktionsbegrænsninger mod 29 pct. samme tidspunkt sidste år. Virksomheder, der repræsenterer 9 pct. af beskæftigelsen i bygge og anlæg, angiver dårligt vejr som årsag til produktionsbegrænsninger.

**Sammensat konjunkturindikator for bygge og anlæg.
Forventninger til de kommende tre måneder**



Forventninger til januar-marts 2010 i forhold til oktober-december 2009



Sammensat konjunkturindikator for bygge og anlæg. Forventninger til de kommende tre måneder. Sæsonkorrigeret

		Beskæftigelsesforventninger			Ordre- beholdning ¹	Sammensat konjunktur- indikator
		Byggeri	Anlægs- arbejde	I alt		
		nettotal				
2008	Oktober	-22	-24	-23	-33	-29
	November	-30	-25	-30	-38	-34
	December	-31	-26	-31	-41	-36
2009	Januar	-34	-25	-33	-46	-39
	Februar	-38	-25	-35	-47	-41
	Marts	-40	-23	-36	-54	-45
	April	-36	-28	-34	-54	-44
	Maj	-33	-35	-33	-56	-43
	Juni	-27	-32	-28	-55	-41
	Juli	-32	-30	-32	-57	-44
	August	-33	-18	-31	-58	-45
	September	-35	-25	-32	-62	-48
	Oktober	-34	-27	-32	-62	-49
	November	-30	-22	-29	-58	-43
	December	-24	-25	-26	-54	-39
2010	Januar	-26	-23	-26	-62	-43

¹ Tal for ordrebeholdningen er opgjort ultimo foregående måned.

Februar 2010

Med kilde i Danmarks Statistik fremsendes vedhæftet følgende bilagsmateriale:

Konjunkturbarometer for bygge- og anlæg februar 2010

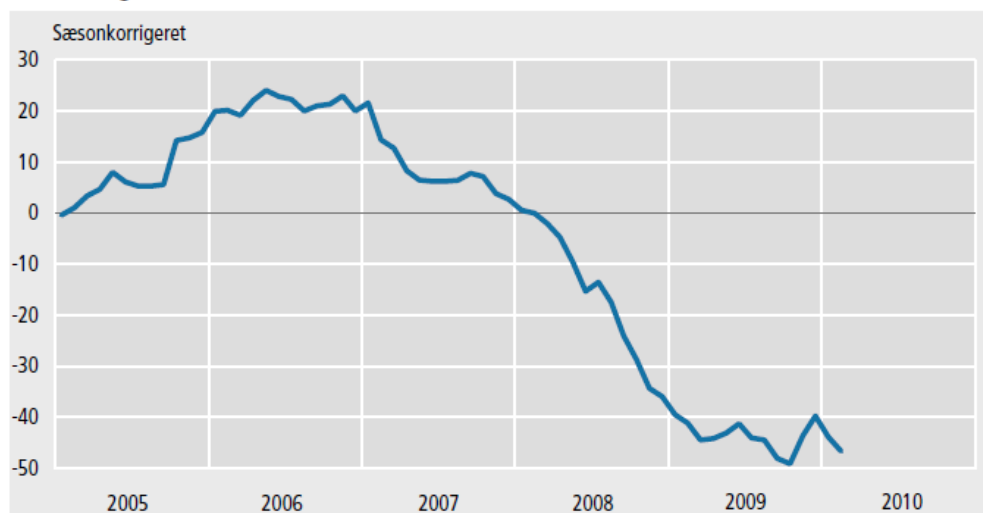
Byggeriets forventninger er faldet i forhold til seneste måned og ligger fortsat på et meget lavt niveau. Den sammensatte konjunkturindikator er -47 i februar, mens den i januar var -44, når der ses bort fra sæsonudsving. Dermed er den sæsonkorrigerede konjunkturindikator stort set på samme lave niveau som for et år siden. Indikatoren er en sammenvejning af byggeriets forventninger til beskæftigelsen de kommende tre måneder og en vurdering af ordrebeholdningen ved udgangen af den foregående måned.

Vurderingen af ordrebeholdningen er faldet i forhold til seneste måned og ligger på et meget lavt niveau. Byggeriet vurderer ordrebeholdningen til -65 i februar mod -62 i januar. Forventningerne til beskæftigelsen de kommende tre måneder er faldet og ligger på -29 i februar mod -26 i januar.

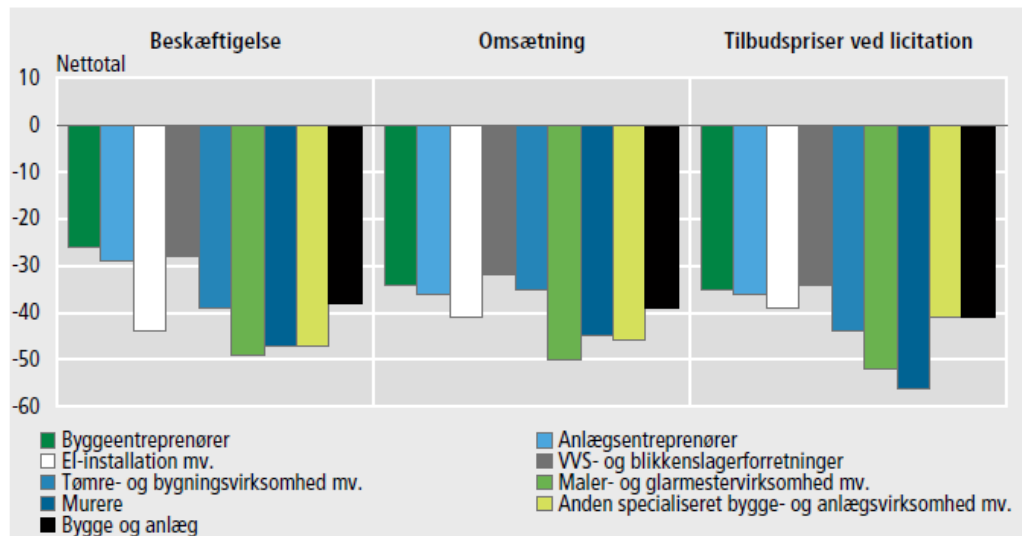
Alle byggeriets brancher har negative forventninger til beskæftigelse, omsætning og tilbudspriser ved licitation de kommende tre måneder. Det viser de ikke-sæsonkorrigerede indikatorer. Maler og glarmestervirksomhed har de mest negative forventninger til beskæftigelse og omsætning, mens murere har de mest negative forventninger til tilbudspriser ved licitation.

Virksomheder, der repræsenterer 38 pct. af beskæftigelsen i bygge og anlæg, oplyser, at manglende efterspørgsel var årsag til produktionsbegrænsninger mod 33 pct. samme tidspunkt året før. Virksomheder, der repræsenterer 18 pct. af beskæftigelsen i bygge og anlæg, angiver dårligt vejr som årsag til produktionsbegrænsninger mod 3 pct. samme tidspunkt året før.

**Sammensat konjunkturindikator for bygge og anlæg.
Forventninger til de kommende tre måneder**



Forventninger til februar-april 2010 i forhold til november 2009 - januar 2010



Sammensat konjunkturindikator for bygge og anlæg. Forventninger til de kommende tre måneder. Sæsonkorrigeret

		Beskæftigelsesforventninger			Ordre- beholdning ¹	Sammensat konjunktur- indikator
		Byggeri	Anlægs- arbejde	I alt		
		nettotal				
2008	November	-31	-25	-30	-38	-34
	December	-31	-26	-31	-41	-36
2009	Januar	-35	-25	-33	-46	-39
	Februar	-37	-26	-35	-47	-41
	Marts	-40	-23	-35	-54	-44
	April	-35	-28	-34	-54	-44
	Maj	-32	-35	-33	-56	-43
	Juni	-27	-32	-28	-55	-41
	Juli	-32	-30	-32	-57	-44
	August	-33	-18	-31	-58	-44
	September	-35	-25	-32	-62	-48
	Oktober	-34	-27	-33	-63	-49
	November	-31	-22	-29	-58	-44
	December	-24	-25	-26	-54	-40
2010	Januar	-27	-23	-26	-62	-44
	Februar	-31	-21	-29	-65	-47

¹ Tal for ordrebeholdningen er opgjort ultimo foregående måned.

April 2010

Med kilde i Danmarks Statistik fremsendes vedhæftet følgende bilagsmateriale:

Konjunkturbarometer for bygge- og anlæg marts 2010

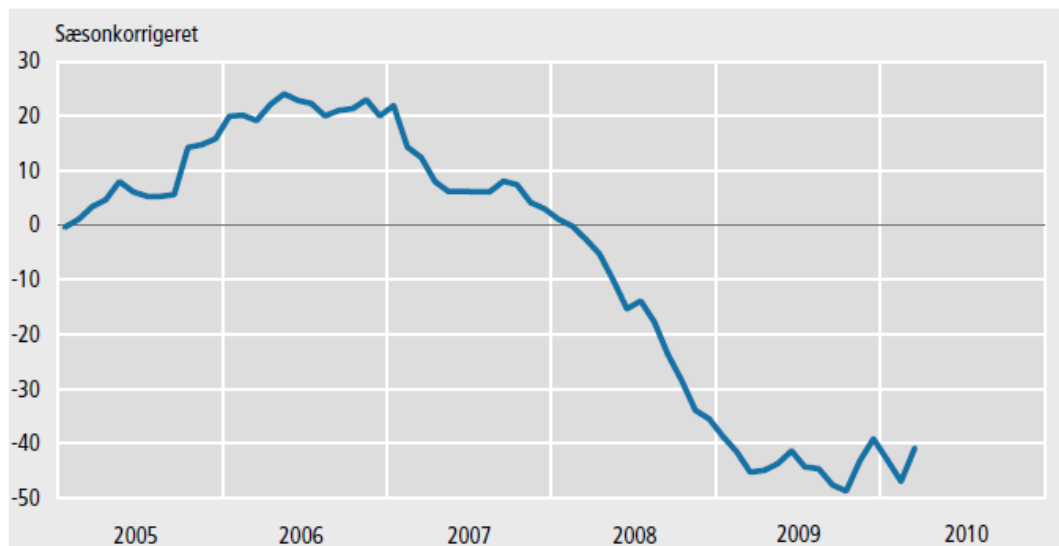
Byggeriets forventninger er steget i forhold til seneste måned, men er fortsat på et lavt niveau. Den sammensatte konjunkturindikator er således -41 i marts, mens den i februar var -47, når der ses bort fra sæsonudsving. Den sæsonkorrigerede konjunkturindikator har kun udvist mindre udsving det seneste år. Indikatoren er en sammenvejning af byggeriets forventninger til beskæftigelsen de kommende tre måneder og en vurdering af ordrebeholdningen ved udgangen af den foregående måned.

Vurderingen af ordrebeholdningen er stort set uændret i forhold til seneste måned og ligger på et meget lavt niveau. Byggeriet vurderer ordrebeholdningen til -66 i marts mod -65 i februar. Forventningerne til beskæftigelsen de kommende tre måneder er steget og ligger på -16 i marts mod -28 i februar.

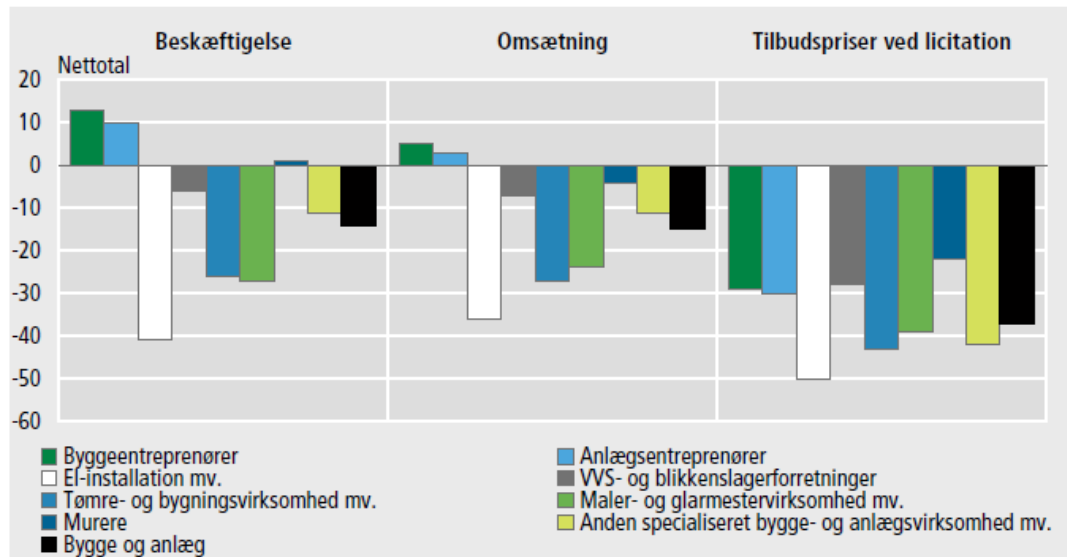
Byggeriets brancher har forskellige forventninger til beskæftigelse og omsætning de kommende tre måneder, mens alle byggeriets brancher har negative forventninger til tilbudspriser ved licitation de kommende tre måneder. Byggeentreprenører har de mest positive forventninger til beskæftigelse og omsætning. Det viser de ikke-sæsonkorrigerede indikatorer. El-installation mv. har de mest negative forventninger til beskæftigelse, omsætning og tilbudspriser ved licitation.

Virksomheder, der repræsenterer 35 pct. af beskæftigelsen i bygge og anlæg, oplyser, at manglende efterspørgsel var årsag til produktionsbegrænsninger mod 36 pct. samme tidspunkt sidste år. Virksomheder, der repræsenterer 22 pct. af beskæftigelsen i bygge og anlæg, angiver dårligt vejr som årsag til produktionsbegrænsninger mod 5 pct. sidste år.

**Sammensat konjunkturindikator for bygge og anlæg.
Forventninger til de kommende tre måneder**



Forventninger til marts-maj 2010 i forhold til december 2009 - februar 2010



Sammensat konjunkturindikator for bygge og anlæg. Forventninger til de kommende tre måneder. Sæsonkorrigeret

		Beskæftigelsesforventninger			Ordre- beholdning ¹	Sammensat konjunktur- indikator
		Byggeri	Anlægs- arbejde	I alt		
		nettotal				
2008	December	-31	-25	-30	-41	-35
2009	Januar	-33	-24	-31	-46	-39
	Februar	-37	-25	-35	-47	-41
	Marts	-42	-27	-37	-54	-45
	April	-37	-29	-35	-54	-45
	Maj	-33	-35	-34	-56	-44
	Juni	-27	-32	-28	-54	-41
	Juli	-32	-30	-32	-57	-44
	August	-33	-18	-30	-58	-45
	September	-35	-25	-33	-62	-48
	Oktober	-33	-27	-32	-63	-49
	November	-30	-21	-28	-58	-43
	December	-24	-24	-24	-54	-39
2010	Januar	-25	-22	-24	-62	-43
	Februar	-31	-20	-28	-65	-47
	Marts	-20	-12	-16	-66	-41

¹ Tal for ordrebeholdningen er opgjort ultimo foregående måned.

Maj 2010

Med kilde i Danmarks Statistik fremsendes vedhæftet følgende bilagsmateriale:

Konjunkturbarometer for bygge- og anlæg april 2010

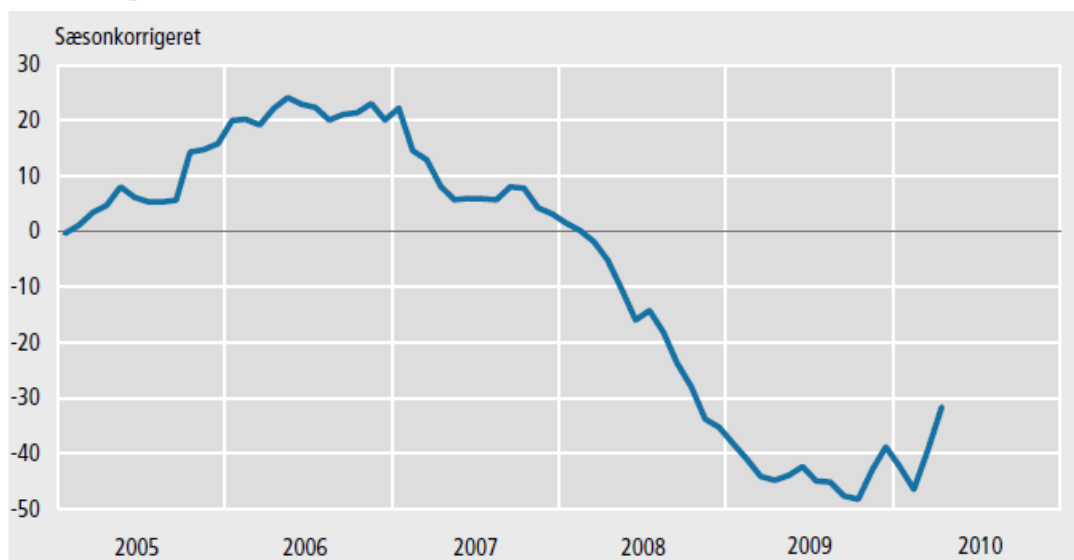
Byggeriets forventninger er endnu en gang steget i forhold til seneste måned, men ligger fortsat på et lavt niveau. Den sammensatte konjunkturindikator er således -32 i april, mens den i marts var -39, når der ses bort fra sæsonudsving. Det er anden måned i træk, at den sammensatte konjunkturindikator stiger. Indikatoren er en sammenvejning af byggeriets forventninger til beskæftigelsen de kommende tre måneder og en vurdering af ordrebeholdningen ved udgangen af den foregående måned.

Vurderingen af ordrebeholdningen er steget i forhold til seneste måned, men ligger fortsat på et lavt niveau. Byggeriet vurderer ordrebeholdningen til -56 i april mod -66 i marts. Forventningerne til beskæftigelsen de kommende tre måneder er steget og ligger på -8 i april mod -15 i marts.

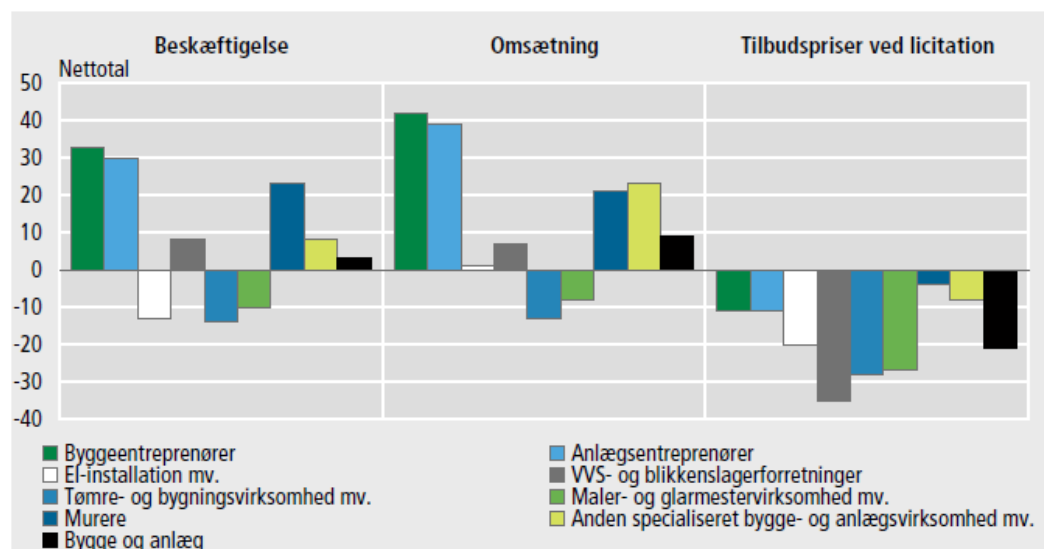
Byggeriets brancher har forskellige forventninger til beskæftigelse og omsætning de kommende tre måneder. De har dog alle negative forventninger til tilbudspriser ved licitation. Byggeentreprenører og anlægseentreprenører har de mest positive forventninger til beskæftigelse og omsætning. Det viser de ikke-sæson-korrigerede indikatorer. Tømrer- og bygningsvirksomheder mv. har de mest negative forventninger til beskæftigelse og omsætning.

Virksomheder, der repræsenterer 37 pct. af beskæftigelsen i bygge og anlæg, oplyser, at manglende efterspørgsel var årsag til produktionsbegrænsninger mod 34 pct. samme tidspunkt året før. Virksomheder, der repræsenterer 8 pct. af beskæftigelsen i bygge og anlæg, angiver dårligt vejr som årsag til produktionsbegrænsninger mod 2 pct. samme tidspunkt året før.

**Sammensat konjunkturindikator for bygge og anlæg.
Forventninger til de kommende tre måneder**



Forventninger til april-juni 2010 i forhold til januar-marts 2010



Sammensat konjunkturindikator for bygge og anlæg. Forventninger til de kommende tre måneder. Sæsonkorrigeret

		Beskæftigelsesforventninger			Ordrer- beholdning ¹	Sammensat konjunktur- indikator
		Byggeri	Anlægs- arbejde	I alt		
		nettotal				
2009	Januar	-33	-23	-31	-45	-38
	Februar	-37	-24	-34	-47	-41
	Marts	-40	-26	-36	-53	-44
	April	-37	-30	-35	-55	-45
	Maj	-34	-36	-35	-57	-44
	Juni	-28	-32	-29	-55	-42
	Juli	-33	-30	-33	-57	-45
	August	-33	-18	-31	-59	-45
	September	-35	-25	-33	-62	-48
	Oktober	-33	-27	-32	-62	-48
	November	-30	-21	-28	-57	-43
	December	-24	-23	-24	-54	-39
2010	Januar	-24	-21	-24	-61	-42
	Februar	-30	-19	-28	-64	-46
	Marts	-17	-12	-15	-66	-39
	April	-7	-11	-8	-56	-32

¹ Tal for ordrebeholdningen er opgjort ultimo foregående måned.

Juni 2010

Med kilde i Danmarks Statistik fremsendes vedhæftet følgende bilagsmateriale:

Konjunkturbarometer for bygge- og anlæg maj 2010

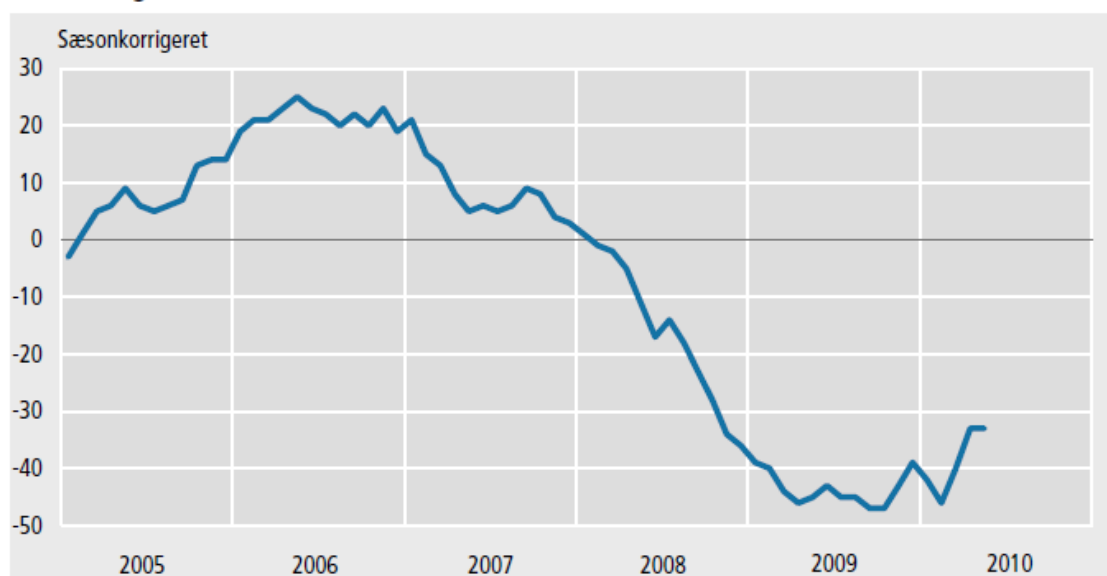
Byggeriets forventninger er uændrede i forhold til seneste måned, og ligger dermed fortsat på et lavt niveau. Den sammensatte konjunkturindikator er således -33 i maj, hvilket er det samme som i april, når der ses bort fra sæsonudsving. For et år siden var den sammensatte konjunkturindikator -45. Indikatoren er en sammenvejning af byggeriets forventninger til beskæftigelsen de kommende tre måneder og en vurdering af ordrebeholdningen ved udgangen af den foregående måned.

Vurderingen af ordrebeholdningen er faldet i forhold til seneste måned, men ligger fortsat på et lavt niveau. Byggeriet vurderer ordrebeholdningen til -58 i maj mod -53 i april. Forventningerne til beskæftigelsen de kommende tre måneder er steget og ligger på -7 i maj mod -9 i april.

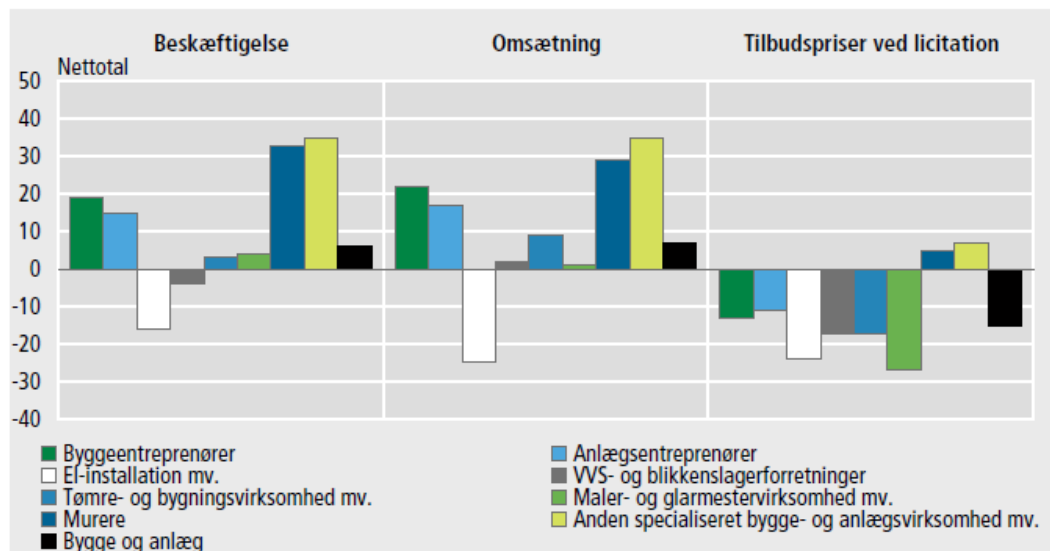
Byggeriets brancher har forskellige forventninger til beskæftigelse og omsætning og tilbudspriser ved licitation de kommende tre måneder. Anden specialiseret bygge- og anlægsvirksomhed mv. og murere har de mest positive forventninger til beskæftigelse og omsætning. Samtidig er det de to eneste brancher, der har positive forventninger til tilbudspriserne. El-installation mv. har de mest negative forventninger til beskæftigelse og omsætning. Det viser de ikke-sæsonkorrigerede indikatorer.

Virksomheder, der repræsenterer 35 pct. af beskæftigelsen i bygge og anlæg, oplyser, at manglende efterspørgsel var årsag til produktionsbegrænsninger, hvilket er det samme som for et år siden. Virksomheder, der repræsenterer 5 pct. af beskæftigelsen i bygge og anlæg, angiver finansielle begrænsninger som årsag til produktionsbegrænsninger mod 6 pct. samme tidspunkt året før.

**Sammensat konjunkturindikator for bygge og anlæg.
Forventninger til de kommende tre måneder**



Forventninger til maj-juli 2010 i forhold til februar-april 2010



Sammensat konjunkturindikator for bygge og anlæg. Forventninger til de kommende tre måneder. Sæsonkorrigeret

		Beskæftigelsesforventninger			Ordrer- beholdning ¹	Sammensat konjunktur- indikator
		Byggeri	Anlægs- arbejde	I alt		
		nettotal				
2009	Februar	-37	-23	-33	-47	-40
	Marts	-39	-28	-37	-53	-44
	April	-38	-25	-35	-54	-46
	Maj	-34	-37	-33	-55	-45
	Juni	-27	-32	-28	-55	-43
	Juli	-33	-31	-32	-56	-45
	August	-33	-17	-30	-59	-45
	September	-34	-25	-33	-62	-47
	Oktober	-33	-28	-32	-62	-47
	November	-30	-22	-29	-58	-43
	December	-25	-24	-25	-54	-39
	2010	Januar	-24	-21	-24	-63
Februar		-30	-18	-26	-65	-46
Marts		-15	-8	-15	-69	-40
April		-9	-10	-9	-53	-33
Maj		-7	-7	-7	-58	-33

¹ Tal for ordrebeholdningen er opgjort ultimo foregående måned.

Juli 2010

Med kilde i Danmarks Statistik fremsendes vedhæftet følgende bilagsmateriale:

Konjunkturbarometer for bygge- og anlæg juni 2010

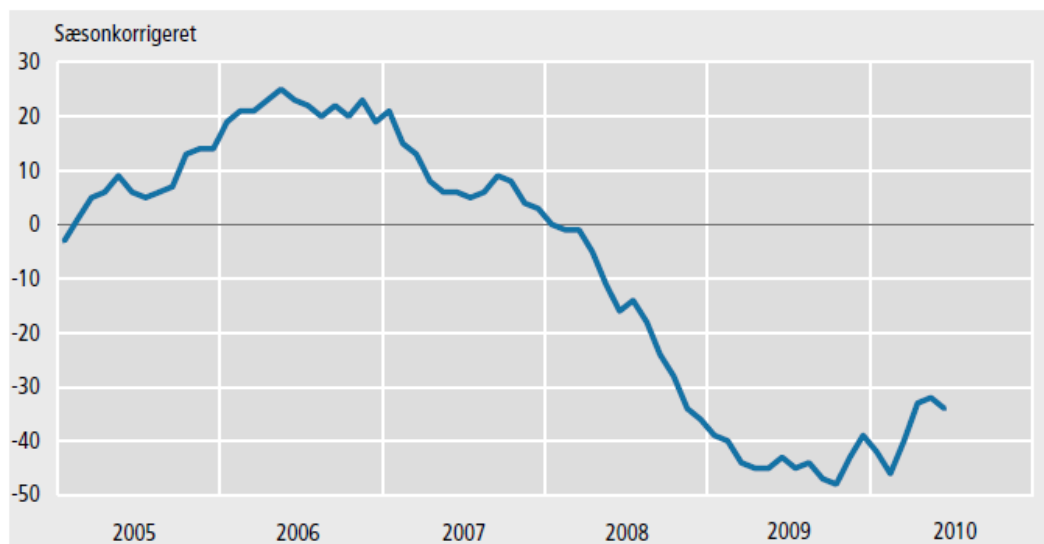
Byggeriets forventninger er faldet en smule i forhold til seneste måned, og ligger dermed fortsat på et lavt niveau. Den sammensatte konjunkturindikator er således -34 i juni, mens den i maj var -32, når der ses bort fra sæsonudsving. Dermed falder den sammensatte konjunkturindikator igen, efter den har været stigende de seneste måneder. Indikatoren er en sammenvæjning af byggeriets forventninger til beskæftigelsen de kommende tre måneder og en vurdering af ordrebeholdningen ved udgangen af den foregående måned.

Vurderingen af ordrebeholdningen er stort set uændret i forhold til seneste måned, og ligger på et lavt niveau. Byggeriet vurderer ordrebeholdningen til -59 i juni mod -58 i maj. Forventningerne til beskæftigelsen de kommende tre måneder er stort set uændret og ligger på -7 i juni mod -8 i maj.

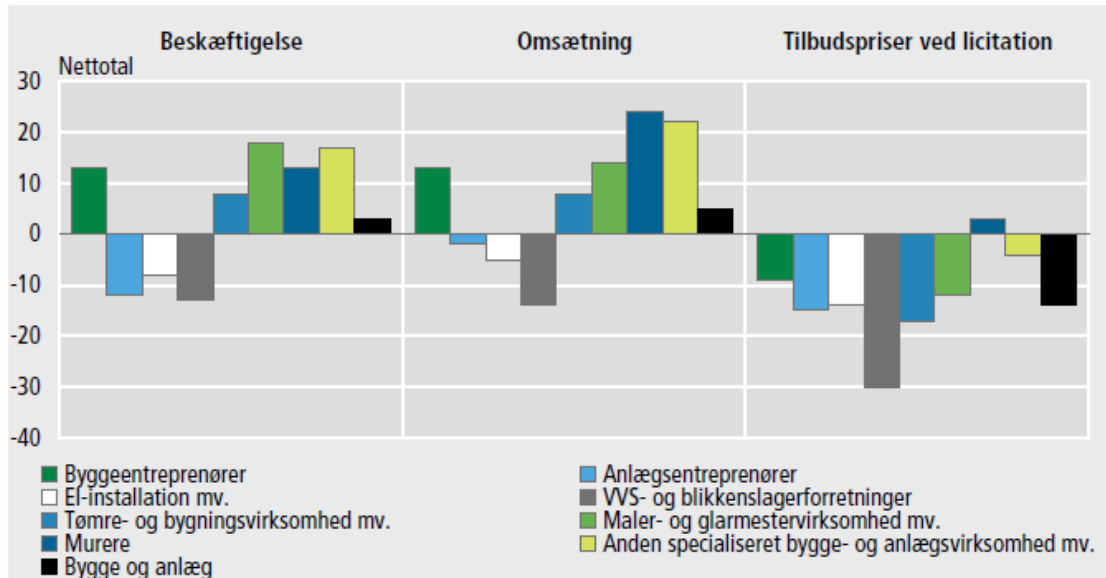
Byggeriets brancher har forskellige forventninger til beskæftigelse og omsætning og tilbudspriser ved licitation de kommende tre måneder. Maler- og glarmestervirksomhed mv. har de mest positive forventninger til beskæftigelsen, mens murere har de mest positive forventninger til omsætningen. Vvs- og blikkenslagerforretninger har de mest negative forventninger til beskæftigelse og omsætning. Det viser de ikke sæsonkorrigerede indikatorer.

Virksomheder, der repræsenterer 31 pct. af beskæftigelsen i bygge og anlæg, oplyser, at manglende efterspørgsel var årsag til produktionsbegrænsninger mod 35 pct. samme tidspunkt året før. Virksomheder, der repræsenterer 6 pct. af beskæftigelsen i bygge og anlæg, angiver finansielle begrænsninger som årsag til produktionsbegrænsninger, hvilket er det samme som for et år siden.

**Sammensat konjunkturindikator for bygge og anlæg.
Forventninger til de kommende tre måneder**



Forventninger til juni-august 2010 i forhold til marts-maj 2010



Sammensat konjunkturindikator for bygge og anlæg.
Forventninger til de kommende tre måneder. Sæsonkorrigeret

		Beskæftigelsesforventninger			Ordre- beholdning ¹	Sammensat konjunktur- indikator
		Byggeri	Anlægs- arbejde	I alt		
		nettotal				
2009	Marts	-39	-26	-37	-51	-44
	April	-38	-27	-36	-56	-45
	Maj	-34	-38	-33	-56	-45
	Juni	-28	-33	-28	-55	-43
	Juli	-32	-31	-32	-57	-45
	August	-33	-17	-30	-60	-44
	September	-34	-25	-32	-62	-47
	Oktober	-33	-27	-32	-63	-48
	November	-30	-21	-29	-57	-43
	December	-25	-24	-25	-56	-39
2010	Januar	-25	-21	-24	-60	-42
	Februar	-30	-18	-26	-63	-46
	Marts	-16	-8	-15	-66	-40
	April	-8	-11	-9	-56	-33
	Maj	-8	-9	-8	-58	-32
	Juni	-7	-7	-7	-59	-34

¹ Tal for ordrebeholdningen er opgjort ultimo foregående måned.

Juli 2010

Med kilde i Danmarks Statistik fremsendes vedhæftet følgende bilagsmateriale:

Konjunkturbarometer for bygge- og anlæg juli 2010

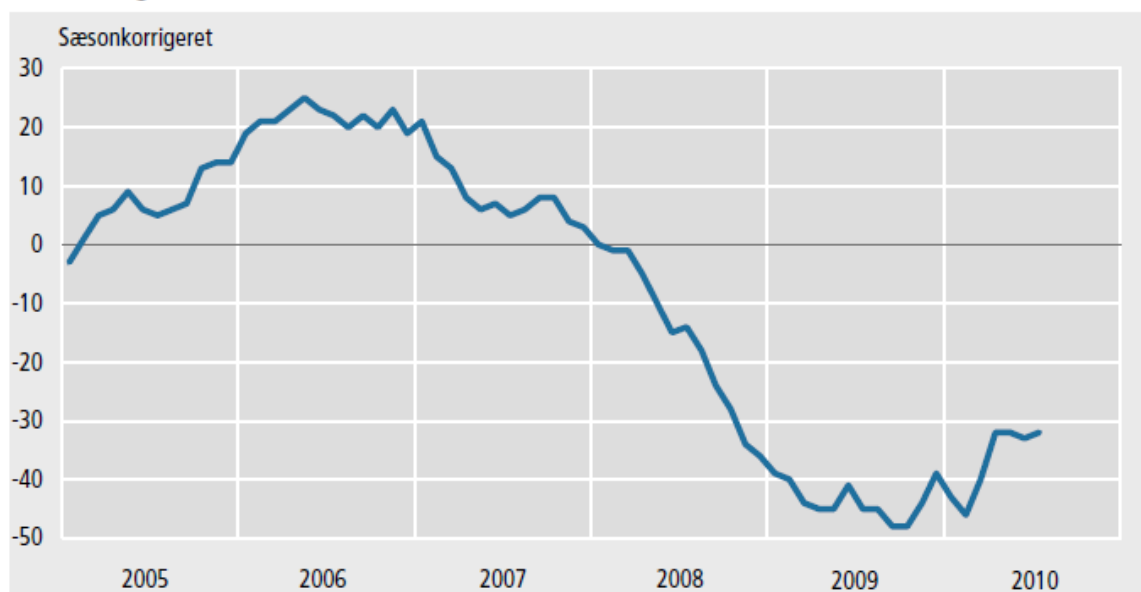
Byggeriets forventninger er stort set uændrede i forhold til seneste måned og ligger fortsat på et lavt niveau. Den sammensatte konjunkturindikator er således -32 i juli, mens den i juni var -33, når der ses bort fra sæsonudsving. De seneste fire måneder har den sammensatte konjunkturindikator holdt sig på det samme lave niveau, der dog er højere end i hele 2009. Indikatoren er en sammenvæjning af byggeriets forventninger til beskæftigelsen de kommende tre måneder og en vurdering af ordrebeholdningen ved udgangen af den foregående måned.

Det er specielt den meget lave ordrebeholdning, der gør, at den sammensatte konjunkturindikator bliver lav. Vurderingen af ordrebeholdningen er stort set uændret i forhold til seneste måned. Byggeriet vurderer ordrebeholdningen til -59 i juli mod -58 i juni. Også forventningerne til beskæftigelsen de kommende tre måneder er stort set uændret og ligger på -6 i juli mod -7 i juni.

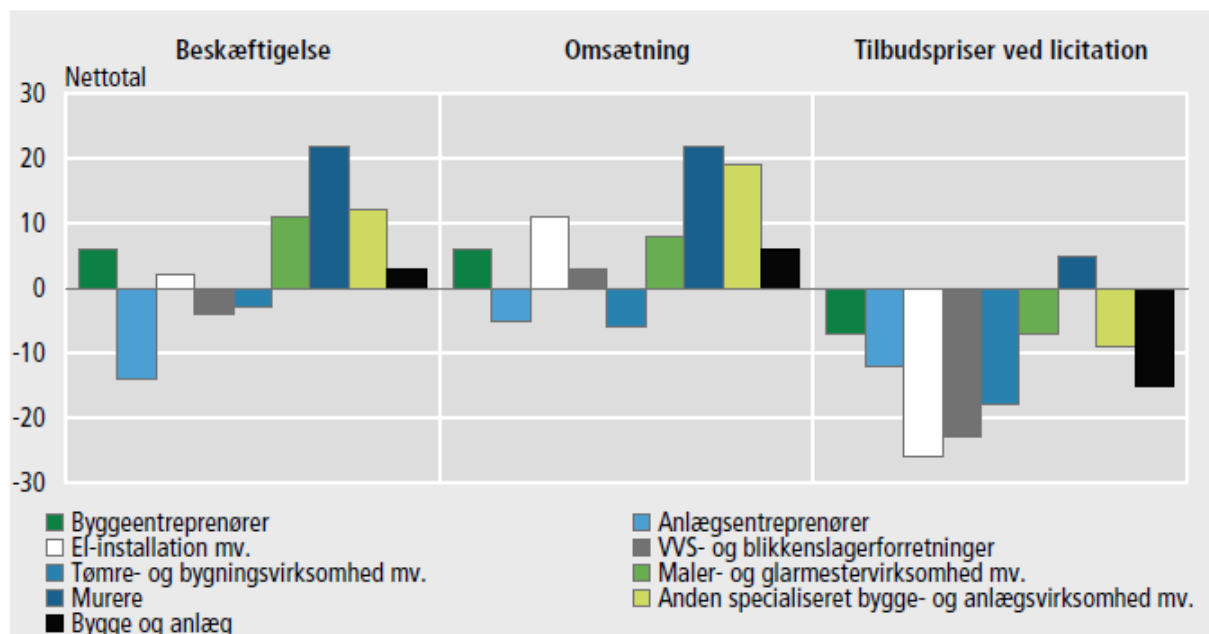
Byggeriets brancher har forskellige forventninger til beskæftigelse og omsætning og tilbudspriser ved licitation de kommende tre måneder. Murere har de mest positive forventninger til beskæftigelsen, omsætningen og tilbudspriser ved licitation. Anlægsentreprenører har de mest negative forventninger til beskæftigelse, mens tømrer- og bygningsvirksomhed mv. har de mest negative forventninger til omsætningen.

Virksomheder, der repræsenterer 36 pct. af beskæftigelsen i bygge og anlæg, oplyser, at manglende efterspørgsel var årsag til produktionsbegrænsninger mod 33 pct. samme tidspunkt året før. Derimod synes der ikke at være andre baggrunde for produktionsbegrænsninger, da stort set ingen oplyser, at arbejdskraftmangel, dårligt vejr mangel på materialer, finansielle begrænsninger eller andre årsager var årsag til produktionsbegrænsninger.

**Sammensat konjunkturindikator for bygge og anlæg.
Forventninger til de kommende tre måneder**



Forventninger til juli-september 2010 i forhold til april-juni 2010



Sammensat konjunkturindikator for bygge og anlæg. Forventninger til de kommende tre måneder. Sæsonkorrigeret

		Beskæftigelsesforventninger			Ordre- beholdning ¹	Sammensat konjunktur- indikator
		Byggeri	Anlægs- arbejde	I alt		
		nettotal				
2009	April	-37	-27	-35	-55	-45
	Maj	-34	-38	-33	-56	-45
	Juni	-28	-33	-28	-55	-41
	Juli	-33	-31	-32	-57	-45
	August	-33	-17	-30	-61	-45
	September	-34	-25	-33	-62	-48
	Oktober	-33	-27	-32	-63	-48
	November	-30	-21	-29	-57	-44
	December	-25	-24	-25	-56	-39
	2010	Januar	-25	-21	-24	-60
Februar		-30	-18	-26	-63	-46
Marts		-16	-8	-15	-66	-40
April		-8	-11	-9	-56	-32
Maj		-8	-9	-7	-58	-32
Juni		-6	-7	-7	-58	-33
Juli		-7	-6	-6	-59	-32

¹ Tal for ordrebeholdningen er opgjort ultimo foregående måned.

Juli 2010

Med kilde i Danmarks Statistik fremsendes vedhæftet følgende bilagsmateriale:

Konjunkturbarometer for bygge- og anlæg august 2010

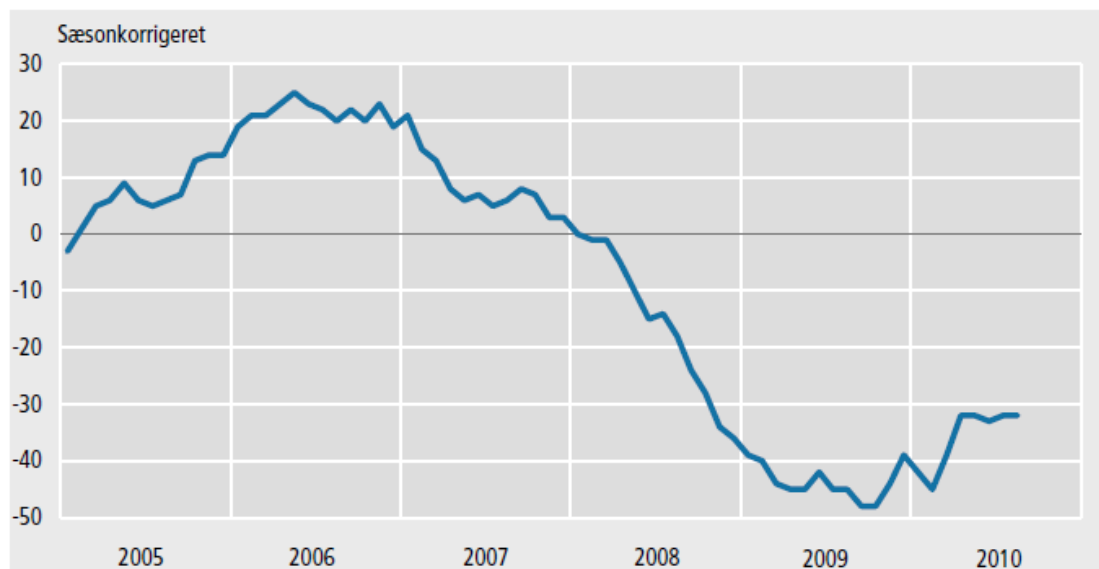
Byggeriets forventninger er uændrede i forhold til seneste måned og ligger fortsat på et lavt niveau. Den sammensatte konjunkturindikator er således -32 i august, hvilket den også var i juli, når der ses bort fra sæsonudsving. De seneste fem måneder har den sammensatte konjunkturindikator holdt sig på det samme lave niveau, der dog er højere end i hele 2009. Indikatoren er en sammenvæjning af byggeriets forventninger til beskæftigelsen de kommende tre måneder og en vurdering af ordrebeholdningen ved udgangen af den foregående måned.

Vurderingen af ordrebeholdning er steget i forhold til seneste måned. Alligevel vurderes ordrebeholdningen til at være meget lav, hvilket gør, at den sammensatte konjunkturindikator bliver lav. Byggeriet vurderer ordrebeholdningen til -52 i august mod -56 i juli. Forventningerne til beskæftigelsen de kommende tre måneder er faldet en smule og ligger på -11 i august mod -8 i juli.

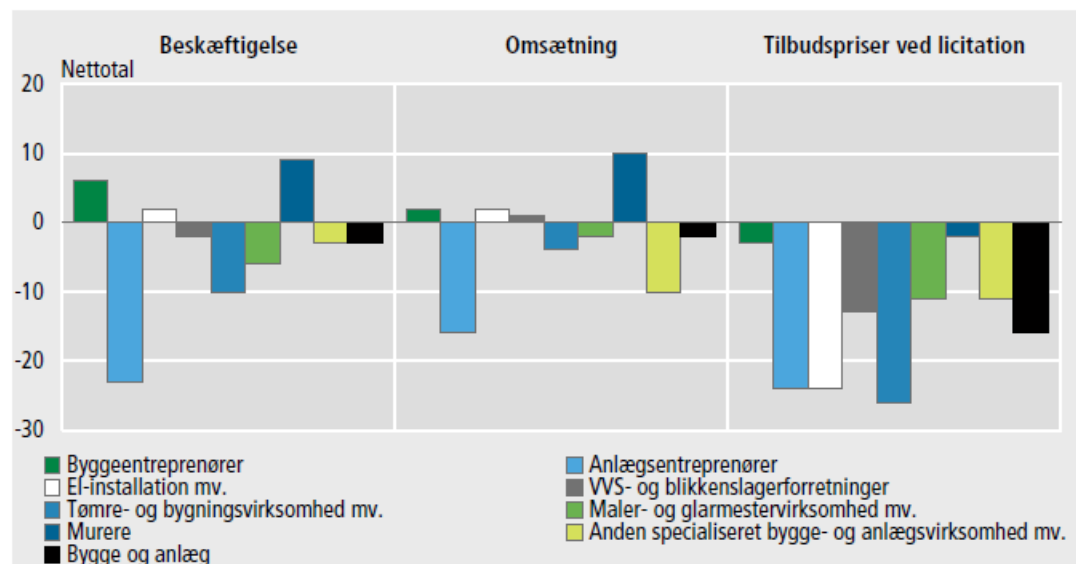
Byggeriets brancher har forskellige forventninger til beskæftigelse og omsætning og tilbudspriser ved licitation de kommende tre måneder. Murere har de mest positive forventninger til beskæftigelsen, omsætningen og tilbudspriser ved licitation. Anlægsentreprenører har de mest negative forventninger til beskæftigelse og omsætningen.

Virksomheder, der repræsenterer 34 pct. af beskæftigelsen i bygge og anlæg, oplyser, at manglende efterspørgsel var årsag til produktionsbegrænsninger mod 33 pct. samme tidspunkt året før. 3 pct. oplyser, at finansielle begrænsninger var årsag. Derimod synes der ikke at være andre baggrunde for produktionsbegrænsninger, da stort set ingen oplyser, at arbejdskraftmangel, dårligt vejr mangel på materialer eller andre årsager var årsag til produktionsbegrænsninger.

**Sammensat konjunkturindikator for bygge og anlæg.
Forventninger til de kommende tre måneder**



Forventninger til august-oktober 2010 i forhold til maj-juli 2010



Sammensat konjunkturindikator for bygge og anlæg.
Forventninger til de kommende tre måneder. Sæsonkorrigeret

		Beskæftigelsesforventninger			Ordre- beholdning ¹	Sammensat konjunktur- indikator
		Byggeri	Anlægs- arbejde	I alt		
		nettotal				
2009	Maj	-35	-39	-34	-55	-45
	Juni	-28	-33	-29	-54	-42
	Juli	-33	-32	-33	-55	-45
	August	-33	-16	-30	-62	-45
	September	-34	-24	-32	-63	-48
	Oktober	-33	-27	-32	-63	-48
	November	-30	-21	-29	-58	-44
	December	-24	-23	-24	-56	-39
2010	Januar	-24	-21	-24	-61	-42
	Februar	-30	-18	-26	-63	-45
	Marts	-15	-8	-14	-66	-39
	April	-8	-11	-9	-55	-32
	Maj	-8	-9	-8	-57	-32
	Juni	-7	-7	-8	-57	-33
	Juli	-8	-6	-8	-56	-32
	August	-10	-10	-11	-52	-32

¹ Tal for ordrebeholdningen er opgjort ultimo foregående måned.

2010

Med kilde i Danmarks Statistik fremsendes vedhæftet følgende bilagsmateriale:

Konjunkturbarometer for bygge- og anlæg september 2010

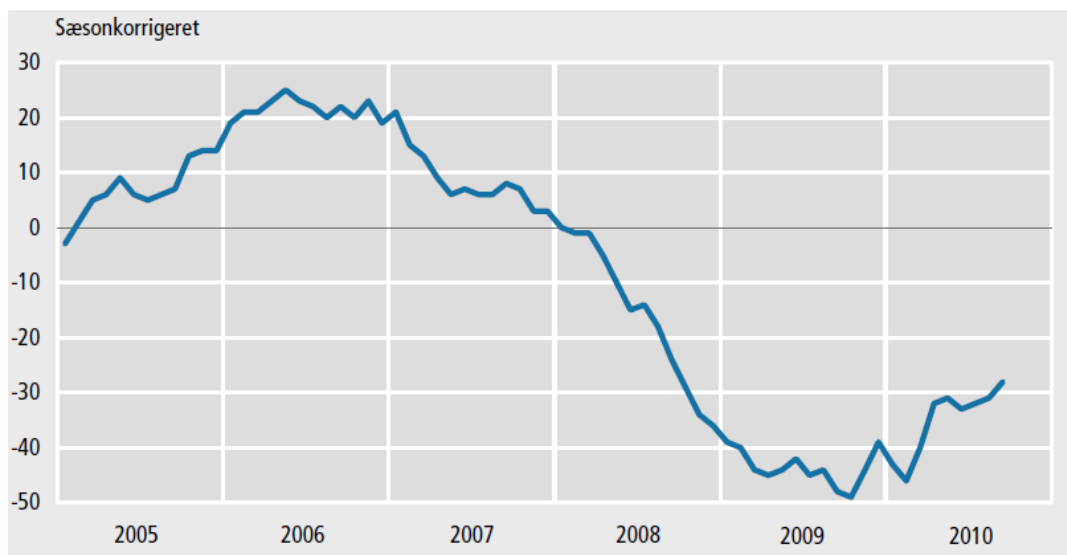
Byggeriets forventninger er steget en smule i forhold til seneste måned, men ligger fortsat på et lavt niveau. Den sammensatte konjunkturindikator er -28 i september mod -31 i august, når der ses bort fra sæsonudsving. Konjunkturindikatoren har ikke været højere siden september 2008. Indikatoren er en sammenvæjning af byggeriets forventninger til beskæftigelsen de kommende tre måneder og en vurdering af ordre-beholdningen ved udgangen af den foregående måned.

Det er stigning i både vurderingen af ordrebeholdningen og forventningerne til beskæftigelsen, der ligger til grund for stigningen i den sammensatte konjunkturindikator. Byggeriet vurderer ordrebeholdningen til -48 i september mod -51 i august. Vurderingen af ordrebeholdningen er stadig lav, hvilket gør, at den sammensatte konjunkturindikator bliver lav. Forventningerne til beskæftigelsen de kommende tre måneder er steget fra -10 til -7.

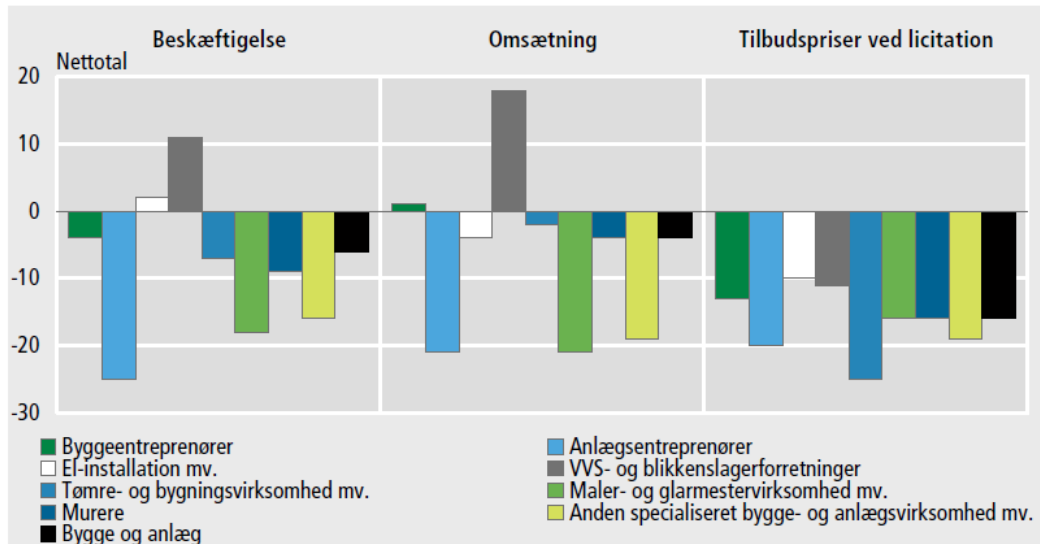
Byggeriets brancher har forskellige forventninger til beskæftigelse, omsætning og tilbudspriser ved licitation de kommende tre måneder. VVS- og blikkenslagerforretning har de mest positive forventninger til beskæftigelse og omsætning. Anlægsentreprenører og maler- og glarmester-virksomhed mv. har de mest negative forventninger til beskæftigelse og omsætning.

Virksomheder, der repræsenterer 35 pct. af beskæftigelsen i bygge og anlæg, oplyser, at manglende efterspørgsel var årsag til produktionsbegrænsninger, hvilket er det samme som for et år siden. Virksomheder, der repræsenterer 4 pct. af beskæftigelsen i bygge og anlæg, oplyser, at finansielle begrænsninger var årsag til produktionsbegrænsninger.

**Sammensat konjunkturindikator for bygge og anlæg.
Forventninger til de kommende tre måneder**



Forventninger til september-november 2010 i forhold til juni-august 2010



Sammensat konjunkturindikator for bygge og anlæg. Forventninger til de kommende tre måneder. Sæsonkorrigeret

		Beskæftigelsesforventninger			Ordre- beholdning ¹	Sammensat konjunktur- indikator
		Byggeri	Anlægs- arbejde	I alt		
		nettotal				
2009	Juni	-28	-33	-28	-54	-42
	Juli	-33	-32	-33	-55	-45
	August	-32	-16	-30	-62	-44
	September	-35	-24	-32	-64	-48
	Oktober	-33	-27	-32	-64	-49
	November	-31	-21	-29	-58	-44
	December	-25	-23	-24	-56	-39
2010	Januar	-25	-21	-24	-61	-43
	Februar	-30	-18	-26	-63	-46
	Marts	-15	-8	-14	-66	-40
	April	-8	-11	-9	-55	-32
	Maj	-8	-9	-8	-57	-31
	Juni	-7	-7	-7	-57	-33
	Juli	-8	-7	-8	-56	-32
	August	-9	-10	-10	-51	-31
	September	-6	-12	-7	-48	-28

¹ Tal for ordrebeholdningen er opgjort ultimo foregående måned.

November 2010

Med kilde i Danmarks Statistik fremsendes vedhæftet følgende bilagsmateriale:

Konjunkturbarometer for bygge- og anlæg oktober 2010

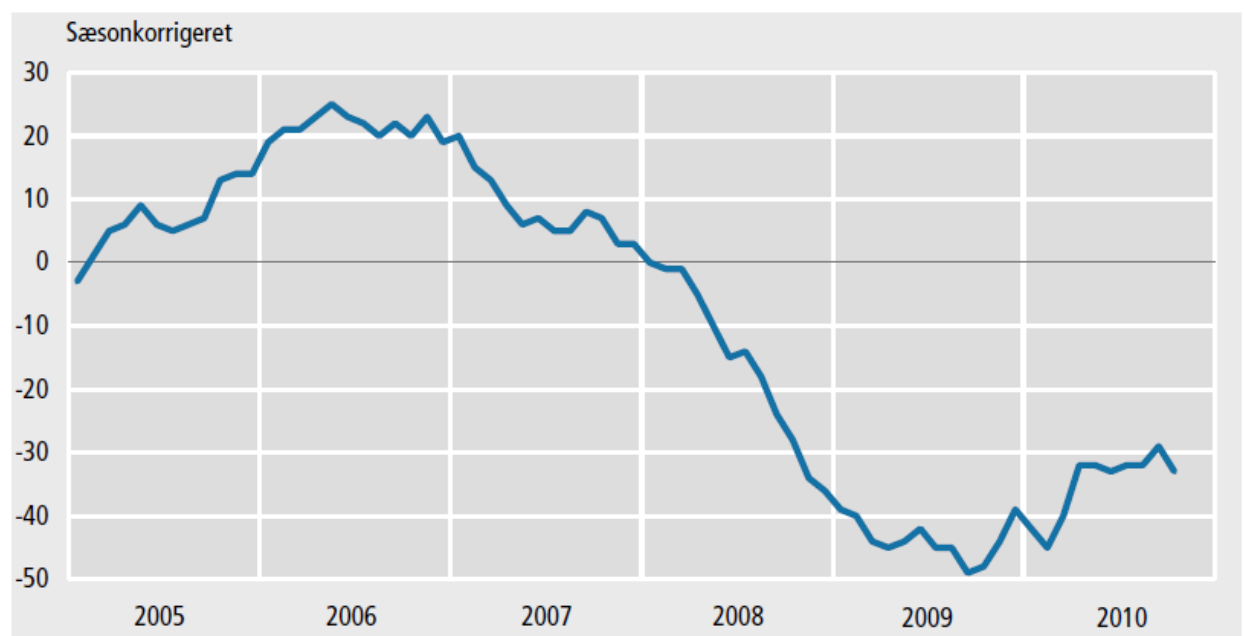
Byggeriets forventninger er faldet i oktober i forhold til september og ligger dermed fortsat på et lavt niveau. Den sammensatte konjunkturindikator er -33 mod -29 i seneste måned, når der ses bort fra sæsonudsving. Siden april 2010 har den sammensatte konjunkturindikator holdt sig på stort set samme niveau.

Det er et fald i forventningerne til beskæftigelsen, der ligger til grund for faldet i den sammensatte konjunkturindikator. Forventningerne til beskæftigelsen de kommende tre måneder er faldet fra -10 til -16. Byggeriet vurderer ordrebeholdningen til -48 i oktober, hvilket er det samme som i september. Ordrebeholdningen vurderes dermed stadig lav. Disse tal er korrigeret for sæsonudsving.

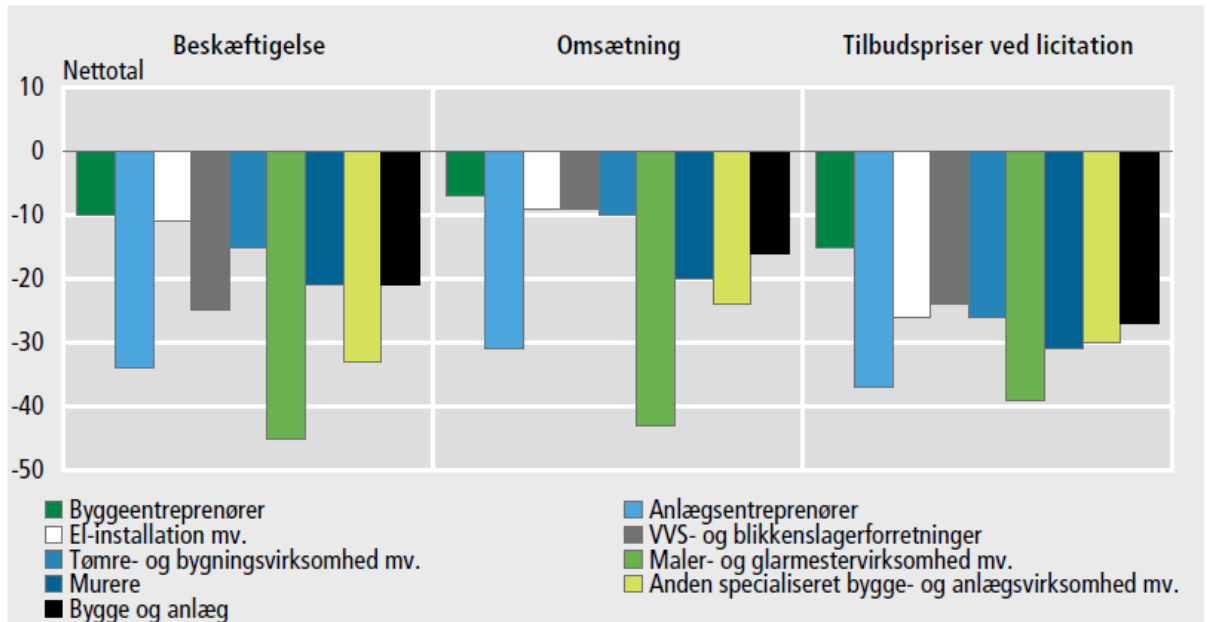
Byggeriets brancher har forskellige forventninger til beskæftigelse, omsætning og tilbudspriser ved licitation de kommende tre måneder. Disse tal er ikke sæsonkorrigeret. Maler- og glarmestervirksomhed mv. har de mest negative forventninger til beskæftigelse, omsætning og tilbudspriser ved licitation. De mindst negative forventninger til alle tre områder har byggeentreprenører.

Virksomheder, der repræsenterer 33 pct. af beskæftigelsen i bygge og anlæg, oplyser, at manglende efterspørgsel var årsag til produktionsbegrænsninger. For et år siden var det 37 pct., der oplyste manglende efterspørgsel som årsag til produktionsbegrænsninger. Virksomheder, der repræsenterer 5 pct. af beskæftigelsen i bygge og anlæg, oplyser, at finansielle begrænsninger var årsag til produktionsbegrænsninger. Disse tal er ikke sæsonkorrigeret.

Sammensat konjunkturindikator for bygge og anlæg



Forventninger til september-november 2010 i forhold til juni-august 2010



Sammensat konjunkturindikator for bygge og anlæg. Sæsonkorrigeret

		Beskæftigelsesforventninger			Ordrebeholdning ¹	Sammensat konjunkturindikator
		Byggeri	Anlægsarbejde	I alt		
		nettotal				
2009	Juli	-34	-33	-35	-55	-45
	August	-34	-17	-31	-62	-45
	September	-36	-25	-33	-64	-49
	Oktober	-32	-25	-31	-64	-48
	November	-29	-20	-27	-58	-44
	December	-24	-23	-24	-56	-39
2010	Januar	-24	-20	-23	-61	-42
	Februar	-29	-17	-26	-62	-45
	Marts	-15	-8	-14	-66	-40
	April	-8	-11	-9	-55	-32
	Maj	-8	-9	-10	-57	-32
	Juni	-8	-8	-8	-57	-33
	Juli	-9	-8	-9	-56	-32
	August	-11	-11	-11	-51	-32
	September	-8	-13	-10	-48	-29
	Oktober	-15	-22	-16	-48	-33

¹ Tal for ordrebeholdningen er opgjort ultimo foregående måned.

December 2010

Med kilde i Danmarks Statistik fremsendes vedhæftet følgende bilagsmateriale:

Konjunkturbarometer for bygge- og anlæg november 2010

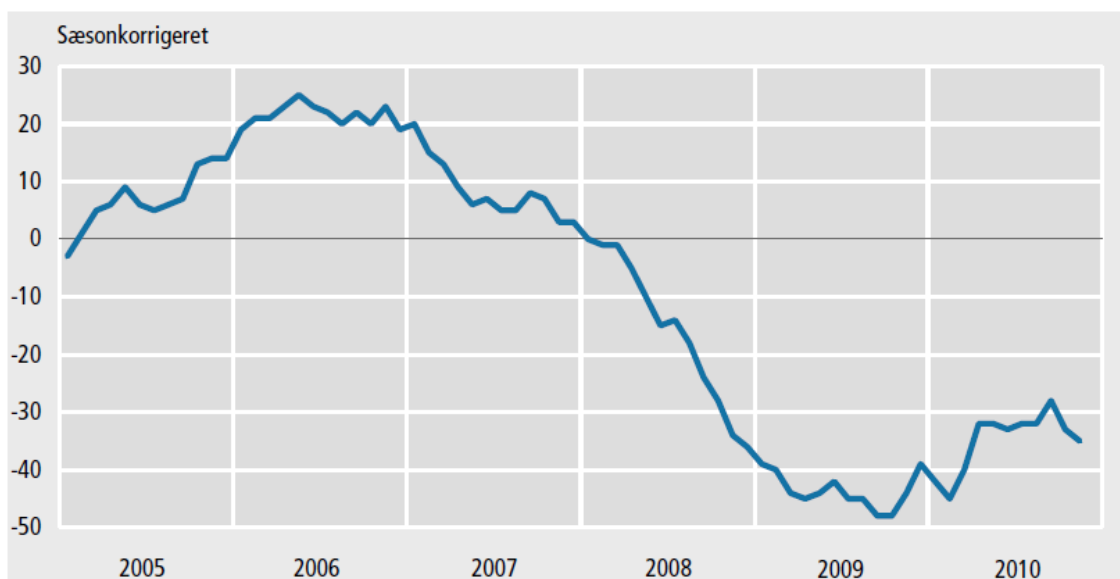
Byggeriets forventninger er faldet i november i forhold til oktober og ligger dermed fortsat på et lavt niveau. Den sammensatte konjunkturindikator er -35 mod -33 i seneste måned, når der ses bort fra sæsonudsving. Siden april 2010 har den sammensatte konjunkturindikator holdt sig på stort set samme niveau. Indikatoren er en sammenvejning af byggeriets forventninger til beskæftigelsen de kommende tre måneder og en vurdering af ordrebeholdningen ved udgangen af den foregående måned.

Det er et fald i forventningerne til beskæftigelsen, der ligger til grund for faldet i den sammensatte konjunkturindikator. Forventningerne til beskæftigelsen de kommende tre måneder er faldet fra -16 til -18. Byggeriet vurderer ordrebeholdningen til -49 i november, hvilket er det samme som i oktober. Ordrebeholdningen vurderes dermed stadig lav. Disse tal er korrigeret for sæsonudsving.

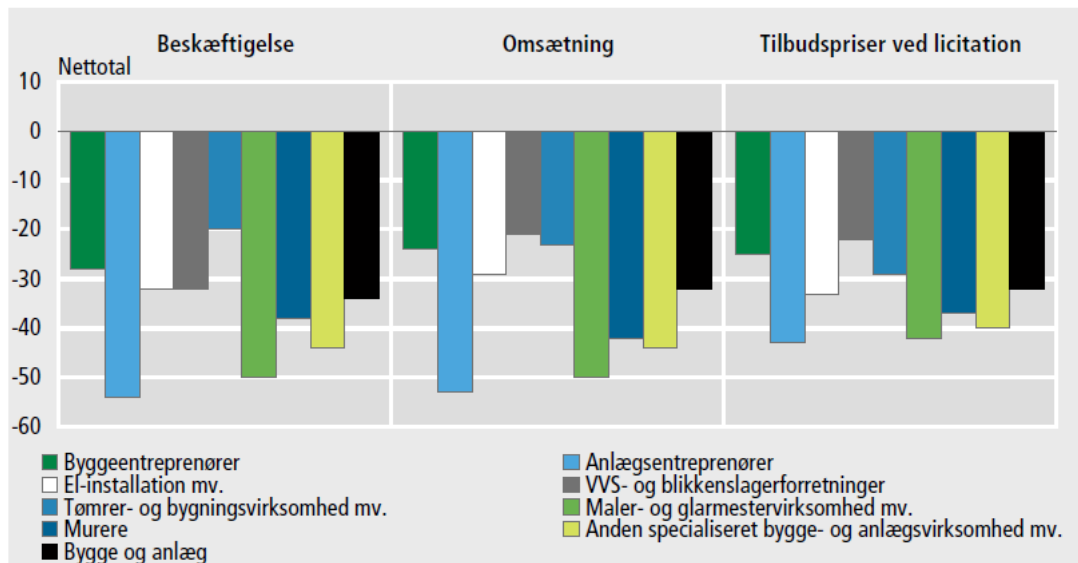
Byggeriets brancher har forskellige forventninger til beskæftigelse, omsætning og tilbudspriser ved licitation de kommende tre måneder. Disse tal er ikke sæsonkorrigerede. Anlægsentreprenører samt maler- og glarmestervirksomhed mv. har de mest negative forventninger til beskæftigelse, omsætning og tilbudspriser ved licitation. Tømrer- og bygningsvirksomhed mv. har de mindst negative forventninger til beskæftigelse, mens vvs- og blikkenslagerforretninger har de mindst negative forventninger til omsætning og tilbudspriser ved licitation.

Virksomheder, der repræsenterer 33 pct. af beskæftigelsen i bygge og anlæg, oplyser, at manglende efterspørgsel var årsag til produktionsbegrænsninger. For et år siden var det 41 pct., der oplyste manglende efterspørgsel som årsag til produktionsbegrænsninger. Virksomheder, der repræsenterer 4 pct. af beskæftigelsen i bygge og anlæg, oplyser, at finansielle begrænsninger var årsag til produktionsbegrænsninger. Disse tal er ikke sæsonkorrigerede.

Sammensat konjunkturindikator for bygge og anlæg



Forventninger til september-november 2010 i forhold til juni-august 2010



Sammensat konjunkturindikator for bygge og anlæg. Sæsonkorrigeret

		Beskæftigelsesforventninger			Ordrebeholdning ¹	Sammensat konjunkturindikator
		Byggeri	Anlægsarbejde	I alt		
		nettotal				
2009	August	-34	-18	-32	-62	-45
	September	-36	-26	-33	-64	-48
	Oktober	-32	-26	-31	-64	-48
	November	-28	-19	-27	-58	-44
	December	-23	-22	-24	-55	-39
2010	Januar	-24	-20	-22	-61	-42
	Februar	-29	-17	-26	-63	-45
	Marts	-15	-8	-14	-66	-40
	April	-8	-11	-9	-55	-32
	Maj	-9	-9	-9	-57	-32
	Juni	-8	-8	-8	-57	-33
	Juli	-9	-8	-9	-56	-32
	August	-11	-12	-11	-51	-32
	September	-8	-14	-10	-48	-28
	Oktober	-16	-23	-16	-49	-33
	November	-16	-28	-18	-49	-35

¹ Tal for ordrebeholdningen er opgjort ultimo foregående måned.

Januar 2011

Med kilde i Danmarks Statistik fremsendes vedhæftet følgende bilagsmateriale:

Konjunkturbarometer for bygge- og anlæg december 2010

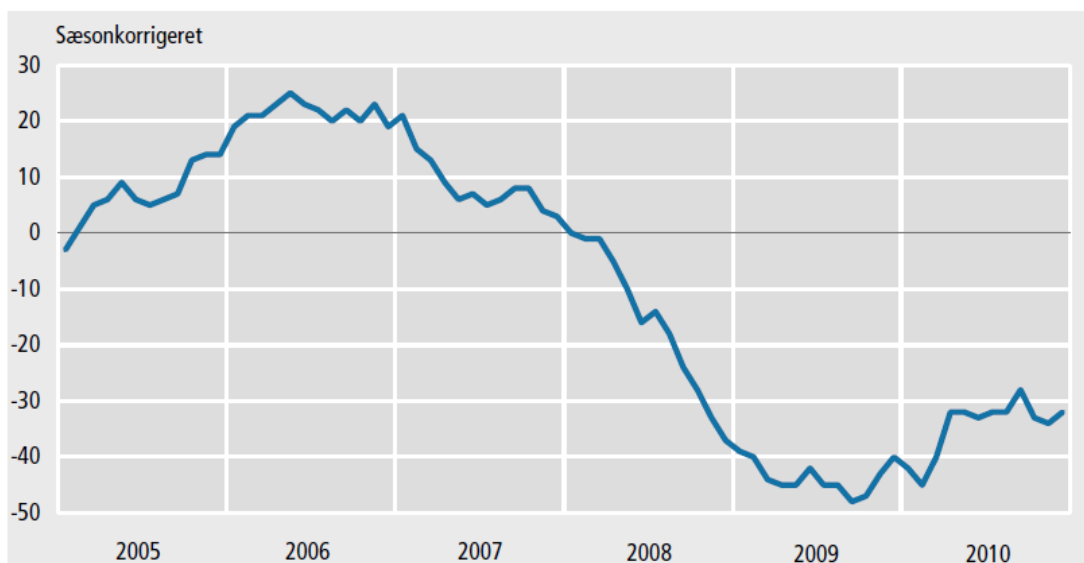
Byggeriets forventninger forbliver på stort set samme niveau. Den sammensatte konjunkturindikator er -32 i december mod -34 i november, når der ses bort fra normale sæsonudsving. Siden april 2010 har den sammensatte konjunkturindikator holdt sig på stort set samme lave niveau. Indikatoren er en sammenvejning af byggeriets forventninger til beskæftigelsen de kommende tre måneder og en vurdering af ordrebeholdningen ved udgangen af den foregående måned.

Byggeriet vurderer ordrebeholdningen til -42 i december mod -46 for en måned siden. Dermed vurderes ordrebeholdningen stadig lav, men den har dog tidligere været på et væsentlig lavere niveau. Forventningerne til beskæftigelsen de kommende tre måneder er faldet fra -19 til -21. Disse tal er korrigeret for normale sæsonudsving.

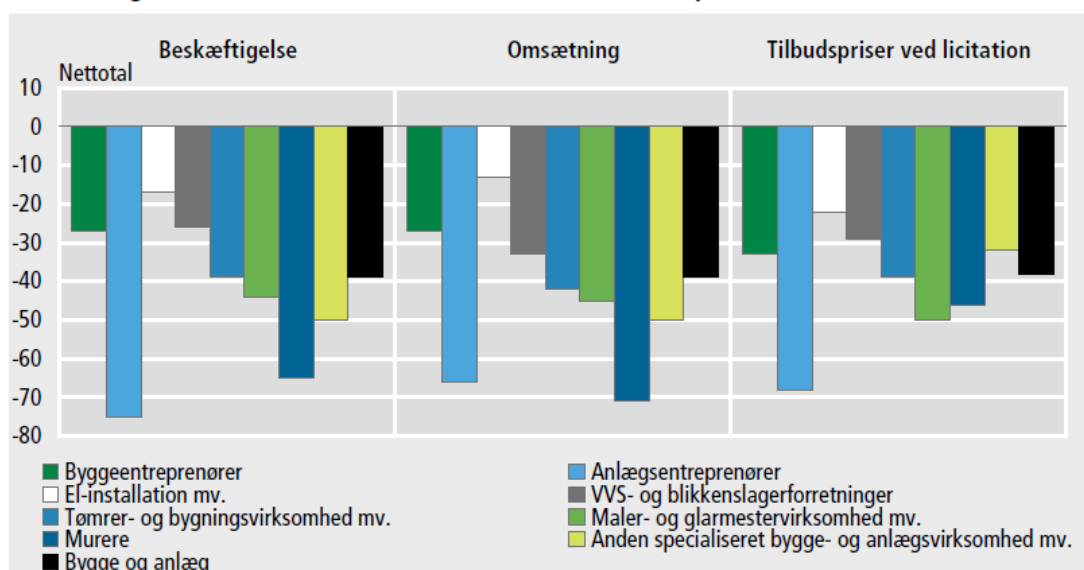
Byggeriets brancher har forskellige forventninger til beskæftigelse, omsætning og tilbudspriser ved licitation de kommende tre måneder. Disse tal er ikke korrigeret for sæsonudsving. Anlægsentreprenører og murere har de mest negative forventninger til beskæftigelse og omsætning. El-installation mv. har de mindst negative forventninger til beskæftigelse, omsætning og tilbudspriser ved licitation.

Virksomheder, der repræsenterer 28 pct. af beskæftigelsen i bygge og anlæg, oplyser, at manglende efterspørgsel var årsag til produktionsbegrænsninger. For et år siden var det 39 pct., der oplyste manglende efterspørgsel som årsag til produktionsbegrænsninger. Virksomheder, der repræsenterer 13 pct. af beskæftigelsen i bygge og anlæg, oplyser, at dårligt vejr var årsag til produktionsbegrænsninger. Disse tal er ikke korrigeret for sæsonudsving.

Sammensat konjunkturindikator for bygge og anlæg



Forventninger til december 2010 - februar 2011 i forhold til september-november 2010



Sammensat konjunkturindikator for bygge og anlæg. Sæsonkorrigeret

		Beskæftigelsesforventninger			Ordre- beholdning ¹	Sammensat konjunktur- indikator
		Byggeri	Anlægs- arbejde	I alt		
		nettotal				
2009	September	-36	-26	-33	-63	-48
	Oktober	-33	-26	-32	-63	-47
	November	-29	-20	-27	-56	-43
	December	-22	-22	-23	-58	-40
2010	Januar	-23	-20	-22	-62	-42
	Februar	-29	-17	-26	-63	-45
	Marts	-15	-8	-14	-66	-40
	April	-8	-11	-9	-55	-32
	Maj	-8	-9	-9	-57	-32
	Juni	-8	-8	-8	-57	-33
	Juli	-9	-8	-9	-55	-32
	August	-11	-12	-12	-50	-32
	September	-8	-14	-10	-48	-28
	Oktober	-16	-23	-17	-48	-33
	November	-17	-29	-19	-46	-34
	December	-19	-31	-21	-42	-32

¹ Tal for ordrebeholdningen er opgjort ultimo foregående måned.