

Januar 2009

Med kilde i Danmarks Statistik fremsendes vedhæftet følgende bilagsmateriale:

Konjunkturbarometer for bygge- og anlæg januar 2009

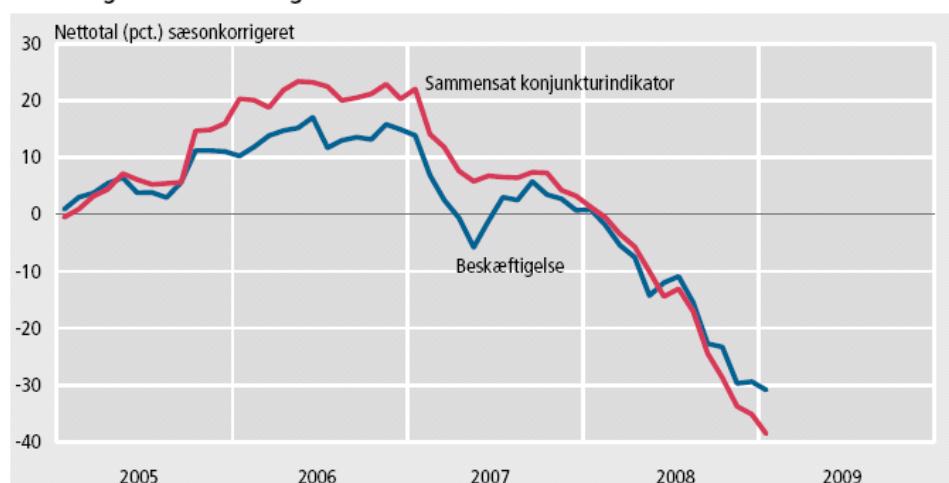
De lave forventninger i byggeriet falder yderligere. Således gik den sammensatte konjunkturindikator ned med 4 procentpoint fra december 2008 til januar 2009, korrigeret for sæsonudsving. Dermed er den sæsonkorrigerede konjunkturindikator for januar 2009 nede på -39. Til sammenligning var den sæsonkorrigerede konjunkturindikator for et år siden på 1. Indikatoren er en sammenvæjning af byggeriets forventninger til beskæftigelsen de kommende tre måneder og en vurdering af ordrebeholdningen ved udgangen af den foregående måned.

Forventningerne til såvel beskæftigelse som ordrebeholdning bliver stadig mere negative. De samlede forventninger til beskæftigelsen de kommende tre måneder er faldet med 2 procentpoint siden december 2008, mens vurderingen af ordrebeholdningen er faldet med 6 procentpoint siden december 2008.

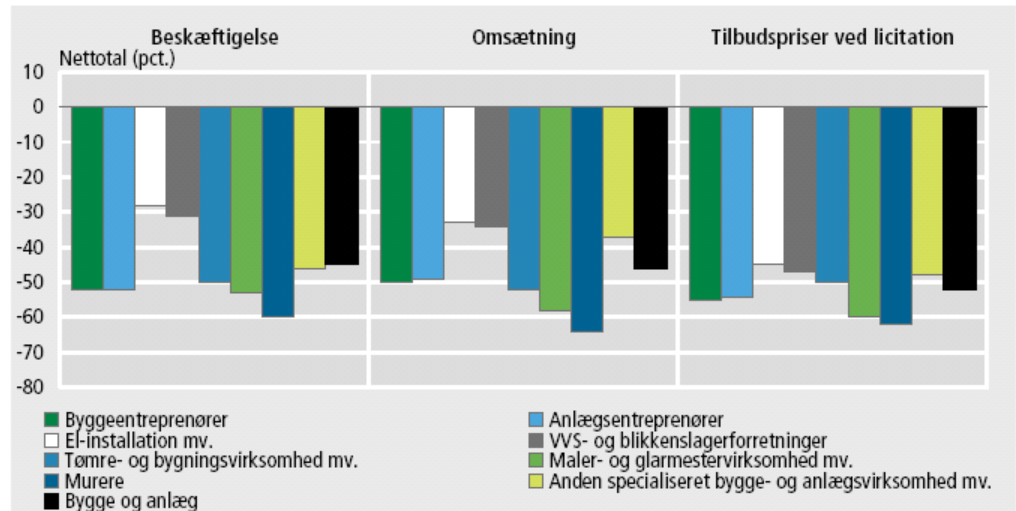
Forventningerne til beskæftigelse, omsætning og tilbudspriser ved licitation de kommende tre måneder er negative for alle byggeriets brancher. Det viser de ikke-sæsonkorrigerede indikatorer. Murere og Maler- og glarmestervirksomhed mv. har de mest pessimistiske forventninger.

Virksomheder, der repræsenterer 29 pct. af beskæftigelsen i bygge og anlæg, oplyser, at manglende efterspørgsel var årsag til produktionsbegrænsninger mod 9 pct. samme tidspunkt sidste år. Virksomheder, der repræsenterer 3 pct. af beskæftigelsen, angiver mangel på arbejdskraft som produktionsbegrænsning. På samme tidspunkt sidste år var det tilsvarende tal 20 pct.

Figur 1. Sammensat konjunkturindikator for bygge og anlæg og forventninger til beskæftigelse. Forventningerne til de kommende tre måneder



Figur 2. Forventninger fordelt på brancher.
Januar-marts 2009 i forhold til oktober-december 2008



Sammensat konjunkturindikator for bygge og anlæg.
Forventningerne til de kommende tre måneder. Sæsonkorrigeret

		Beskæftigelsesforventninger			Ordrer- beholdning ¹	Sammensat konjunktur- indikator
		Byggeri	Anlægs- arbejde	I alt		
		nettotal (pct.)				
2007	Oktober	4	1	4	12	7
	November	5	-4	3	6	4
	December	1	2	1	7	3
2008	Januar	2	-6	1	3	1
	Februar	-1	-7	-2	1	0
	Marts	-4	-14	-5	-2	-3
	April	-9	-4	-8	-3	-6
	Maj	-11	-27	-14	-9	-10
	Juni	-11	-16	-12	-17	-14
	Juli	-11	-10	-11	-16	-13
	August	-13	-23	-15	-18	-17
	September	-22	-26	-23	-25	-24
	Oktober	-23	-24	-23	-33	-29
	November	-31	-23	-30	-38	-34
	December	-30	-25	-29	-40	-35
2009	Januar	-33	-23	-31	-46	-39

¹ Tal for ordrebeholdningen er opgjort ultimo foregående måned.

Februar 2009

Med kilde i Danmarks Statistik fremsendes vedhæftet følgende bilagsmateriale:

Konjunkturbarometer for bygge- og anlæg februar 2009

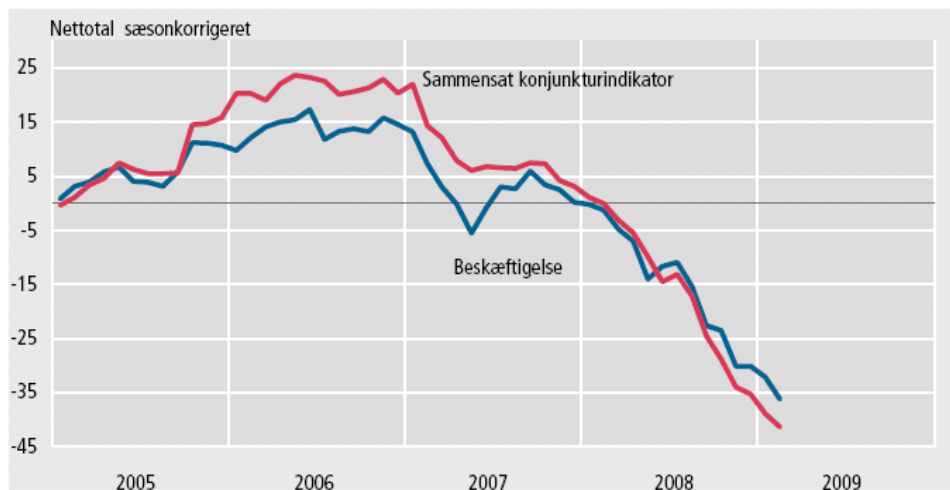
De i forvejen lave forventninger i byggeriet fortsætter med at falde. Således gik den sammensatte konjunkturindikator 2 procentpoint ned fra januar til februar, korrigeret for sæsonudsving. Dermed er den sæsonkorrigerede konjunkturindikator for februar nede på -41. Til sammenligning var den sæsonkorrigerede konjunkturindikator for et år siden på 0. Indikatoren er en sammenvæjning af byggeriets forventninger til beskæftigelsen de kommende tre måneder og en vurdering af ordrebeholdningen ved udgangen af den foregående måned.

Flere i byggeriet har negative forventninger til beskæftigelsen, og flere vurderer ordrebeholdningen negativt. De samlede forventninger til beskæftigelsen de kommende tre måneder er faldet med 4 procentpoint siden januar, mens vurderingen af ordrebeholdningen er faldet med 1 procentpoint siden januar.

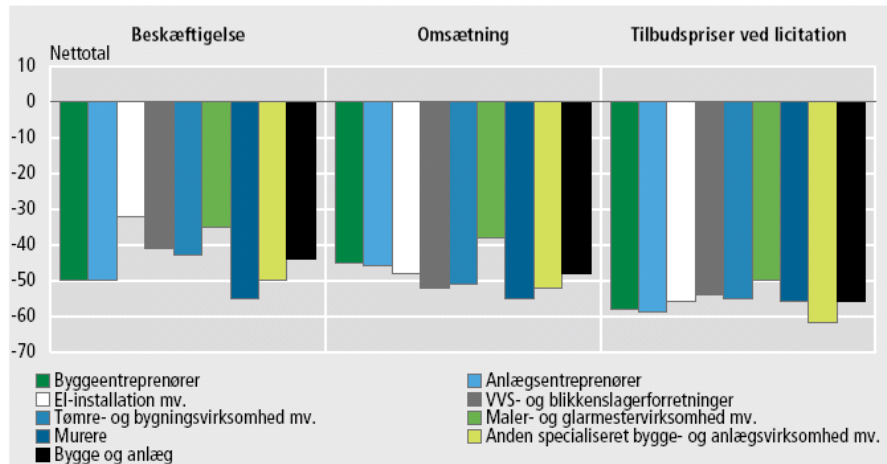
Forventningerne til beskæftigelse, omsætning og tilbudspriser ved licitation de kommende tre måneder er negative for samtlige af byggeriets brancher. Det viser de ikke-sæson-korrigerede indikatorer. Murere har de mest pessimistiske forventninger til beskæftigelse og omsætning.

Virksomheder, der repræsenterer 33 pct. af beskæftigelsen i bygge og anlæg, oplyser, at manglende efterspørgsel var årsag til produktionsbegrænsninger mod 11 pct. samme tidspunkt sidste år. Mangel på arbejdskraft er ikke længere en produktionsbegrænsende faktor.

Figur 1. Sammensat konjunkturindikator for bygge og anlæg og forventninger til beskæftigelse. Forventningerne til de kommende tre måneder



Figur 2. Forventninger fordelt på brancher.
Februar-april 2009 i forhold til november 2008 - januar 2009



Sammensat konjunkturindikator for bygge og anlæg.
Forventningerne til de kommende tre måneder. Sæsonkorrigeret

		Beskæftigelsesforventninger			Ordre- beholdning ¹	Sammensat konjunktur- indikator
		Byggeri	Anlægs- arbejde	I alt		
		nettotal				
2007	November	4	-5	2	6	4
	December	0	2	0	7	3
2008	Januar	1	-7	0	3	1
	Februar	0	-7	-1	1	0
	Marts	-3	-14	-5	-2	-3
	April	-9	-4	-7	-3	-5
	Maj	-10	-27	-14	-9	-10
	Juni	-11	-16	-12	-17	-15
	Juli	-11	-9	-11	-16	-13
	August	-13	-23	-15	-18	-17
	September	-22	-26	-23	-25	-24
	Oktober	-23	-25	-24	-34	-29
	November	-31	-24	-30	-38	-34
	December	-31	-25	-30	-40	-35
2009	Januar	-34	-23	-32	-46	-39
	Februar	-39	-24	-36	-47	-41

¹ Tal for ordrebeholdningen er opgjort ultimo foregående måned.

Marts 2009

Med kilde i Danmarks Statistik fremsendes vedhæftet følgende bilagsmateriale:

Konjunkturbarometer for bygge- og anlæg marts 2009

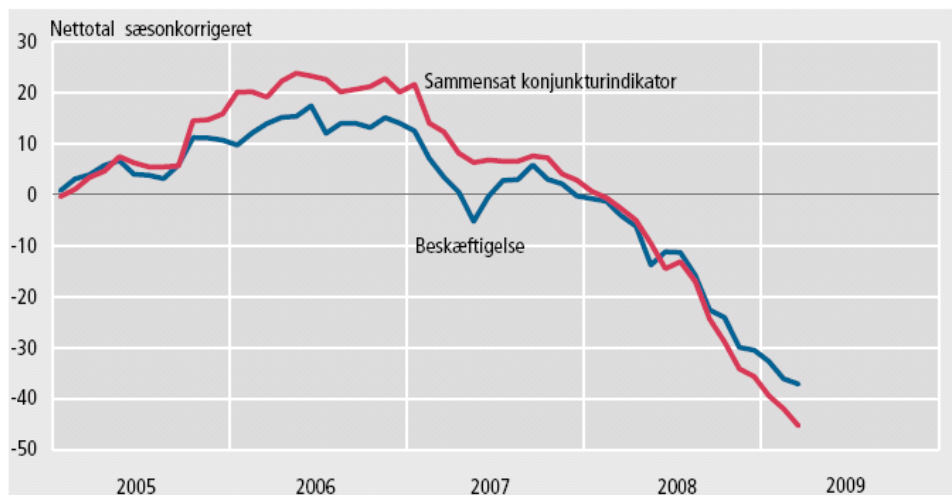
Forventningerne i byggeriet tog endnu et dyk i marts. Det kom til udtryk ved, at den sammensatte konjunkturindikator gik ned fra -42 i februar til -45 i marts, korrigeret for sæsonudsving. På samme tid sidste år var den sæsonkorrigerede konjunkturindikator på -3. Indikatoren er en sammenvejning af byggeriets forventninger til beskæftigelsen de kommende tre måneder og en vurdering af ordrebeholdningen ved udgangen af den foregående måned.

Det er specielt et fald i vurderingen af ordrebeholdningen, der gør, at konjunkturindikatoren falder. Vurderingen af ordrebeholdningen er siden februar faldet fra -47 til -54. De samlede forventninger til beskæftigelsen de kommende tre måneder er siden februar faldet fra -36 til -37.

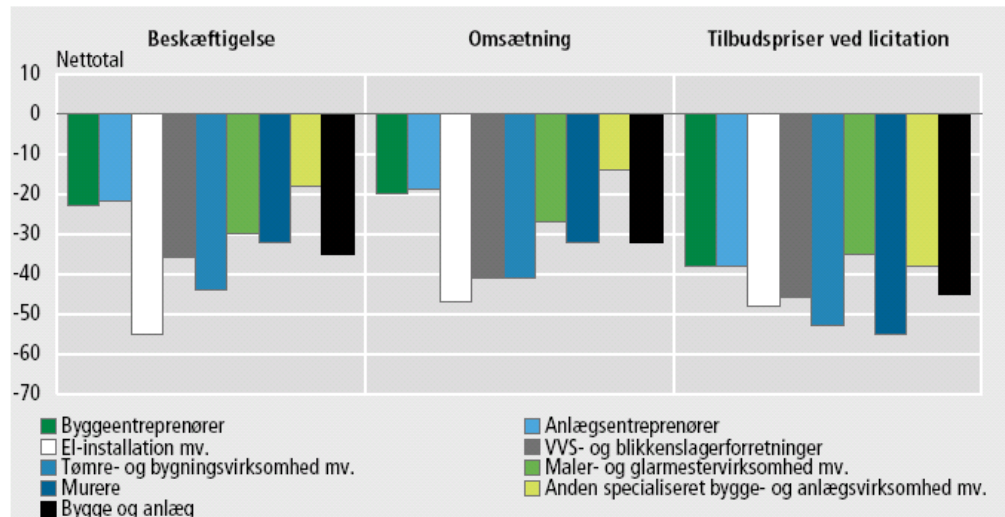
Forventningerne til beskæftigelse, omsætning og tilbudspriser ved licitation de kommende tre måneder er negative for samtlige af byggeriets brancher. Det viser de ikke-sæsonkorrigerede indikatorer. Branchen el-installation mv. har de mest pessimistiske forventninger til såvel beskæftigelse som omsætning.

Virksomheder, der repræsenterer 36 pct. af beskæftigelsen i bygge og anlæg, oplyser, at manglende efterspørgsel var årsag til produktionsbegrænsninger mod 13 pct. samme tidspunkt sidste år. Virksomheder, der repræsenterer 1 pct. af beskæftigelsen i bygge og anlæg, oplyser manglende arbejdskraft som en produktionsbegrænsende faktor mod 16 pct. samme tidspunkt sidste år.

Figur 1. S sammensat konjunkturindikator for bygge og anlæg og forventninger til beskæftigelse. Forventningerne til de kommende tre måneder



Figur 2. Forventninger fordelt på brancher.
Marts-maj 2009 i forhold til december 2008 - februar 2009



Sammensat konjunkturindikator for bygge og anlæg.
Forventningerne til de kommende tre måneder. Sæsonkorrigeret

		Beskæftigelsesforventninger			Ordre- beholdning ¹	Sammensat konjunktur- indikator
		Byggeri	Anlægs- arbejde	I alt		
		nettotal				
2007	December	0	2	0	6	3
2008	Januar	1	-7	-1	2	1
	Februar	0	-8	-1	0	-1
	Marts	-3	-12	-4	-1	-3
	April	-9	-3	-6	-3	-5
	Maj	-10	-27	-14	-8	-10
	Juni	-11	-16	-11	-17	-15
	Juli	-11	-9	-11	-16	-13
	August	-13	-22	-16	-18	-17
	September	-22	-26	-23	-25	-24
	Oktober	-23	-25	-24	-34	-29
	November	-31	-24	-30	-38	-34
	December	-31	-26	-31	-41	-36
2009	Januar	-34	-24	-33	-46	-39
	Februar	-39	-25	-36	-47	-42
	Marts	-39	-32	-37	-54	-45

¹ Tal for ordrebeholdningen er opgjort ultimo foregående måned.

April 2009

Med kilde i Danmarks Statistik fremsendes vedhæftet følgende bilagsmateriale:

Konjunkturbarometer for bygge- og anlæg april 2009

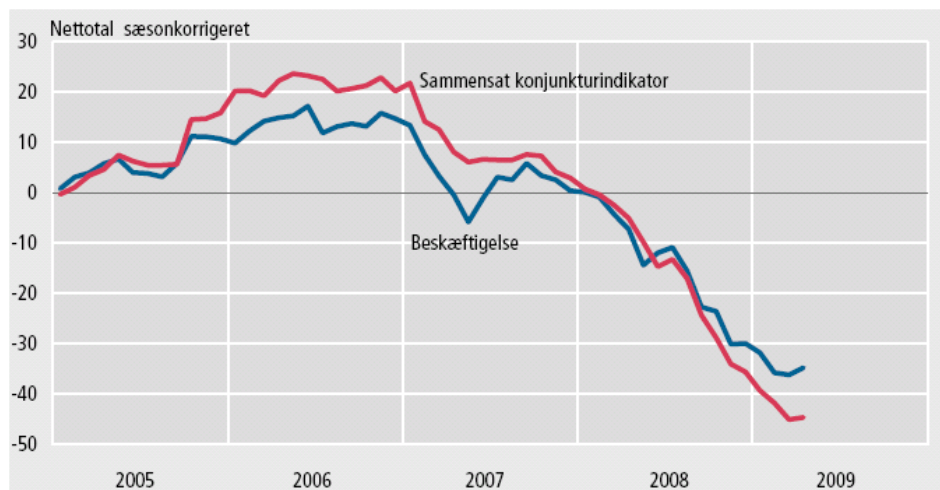
Forventningerne i byggeriet har ikke ændret sig i forhold til sidste måned. Den sammensatte konjunkturindikator i april er fortsat -45, hvilket også var tilfældet i marts, når der ses bort fra sæsonudsving. For et år siden var den sæsonkorrigerede konjunkturindikator -5. Indikatoren er en sammenvæjning af byggeriets forventninger til beskæftigelsen de kommende tre måneder og en vurdering af ordrebeholdningen ved udgangen af den foregående måned.

Vurderingen af ordrebeholdningen er den samme som sidste måned, og dermed er den for april på -54. De samlede forventninger til beskæftigelsen de kommende tre måneder er siden marts steget en smule fra -36 til -35.

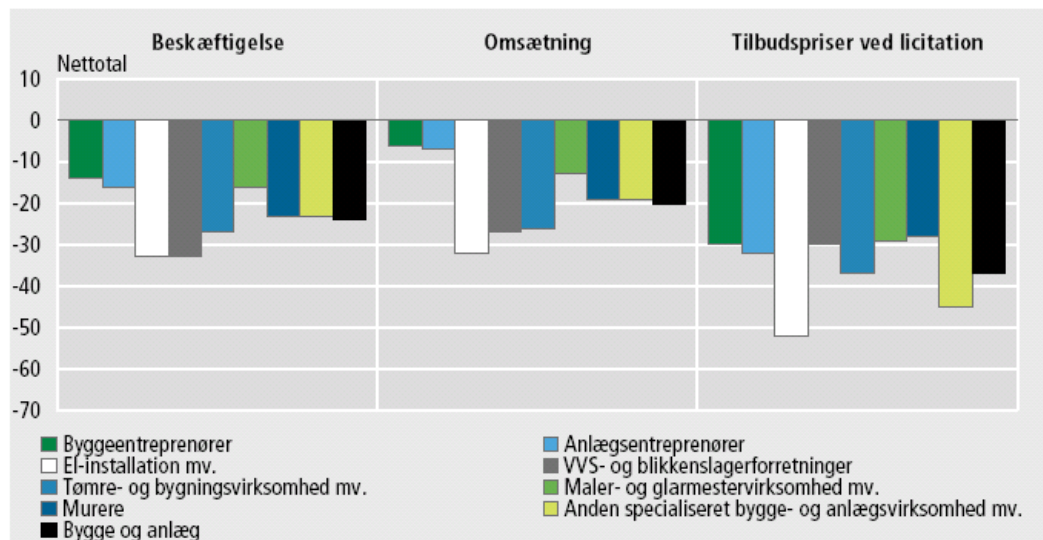
Forventningerne til beskæftigelse, omsætning og tilbudspriser ved licitation de kommende tre måneder er negative for samtlige af byggeriets brancher. Det viser de ikke-sæsonkorrigerede indikatorer. Branchen el-installation mv. har de mest pessimistiske forventninger til såvel beskæftigelse som omsætning.

Virksomheder, der repræsenterer 34 pct. af beskæftigelsen i bygge og anlæg, oplyser, at manglende efterspørgsel var årsag til produktionsbegrænsninger mod 14 pct. samme tidspunkt sidste år. Virksomheder, der repræsenterer 1 pct. af beskæftigelsen i bygge og anlæg, oplyser manglende arbejdskraft som en produktionsbegrænsende faktor mod 16 pct. samme tidspunkt sidste år.

Figur 1. S sammensat konjunkturindikator for bygge og anlæg og forventninger til beskæftigelse. Forventningerne til de kommende tre måneder



Figur 2. Forventninger fordelt på brancher.
April-juni 2009 i forhold til januar-marts 2009



Sammensat konjunkturindikator for bygge og anlæg.
Forventningerne til de kommende tre måneder. Sæsonkorrigeret

		Beskæftigelsesforventninger			Ordre- beholdning ¹	Sammensat konjunktur- indikator
		Byggeri	Anlægs- arbejde	I alt		
		nettotal				
2008	Januar	1	-7	0	2	1
	Februar	0	-7	-1	0	0
	Marts	-3	-15	-4	-1	-2
	April	-9	-2	-7	-3	-5
	Maj	-11	-27	-14	-8	-10
	Juni	-11	-16	-12	-17	-15
	Juli	-11	-9	-11	-16	-13
	August	-13	-23	-16	-18	-17
	September	-22	-26	-23	-25	-24
	Oktober	-23	-25	-24	-34	-29
	November	-31	-24	-30	-38	-34
	December	-31	-25	-30	-41	-36
2009	Januar	-34	-23	-32	-46	-39
	Februar	-39	-24	-36	-48	-42
	Marts	-40	-21	-36	-54	-45
	April	-37	-25	-35	-54	-45

¹ Tal for ordrebeholdningen er opgjort ultimo foregående måned.

Maj 2009

Med kilde i Danmarks Statistik fremsendes vedhæftet følgende bilagsmateriale:

Konjunkturbarometer for bygge- og anlæg maj 2009

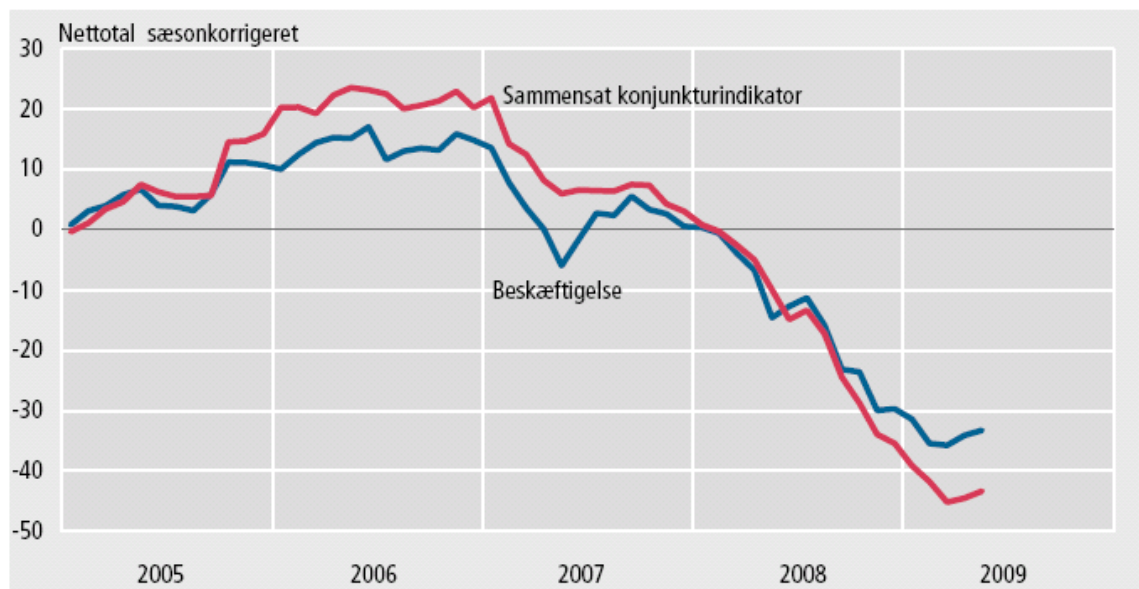
Byggeriets forventninger har stort set ikke ændret sig over den seneste måned og ligger derfor fortsat på et meget lavt niveau. Den sammensatte konjunkturindikator er -43 i maj, mens den i april var -44, når der ses bort fra sæsonudsving. For et år siden var den sæsonkorrigerede konjunkturindikator -10. Indikatoren er en sammenvejning af byggeriets forventninger til beskæftigelsen de kommende tre måneder og en vurdering af ordrebeholdningen ved udgangen af den foregående måned

Ligesom den sammensatte konjunkturindikator er vurderingen af ordrebeholdningen og beskæftigelsen stort set den samme som for en måned siden. Vurderingen af ordrebeholdningen er faldet en smule fra -55 i april til -56 i maj, mens de samlede forventninger til beskæftigelsen de kommende tre måneder steg fra -34 til -33.

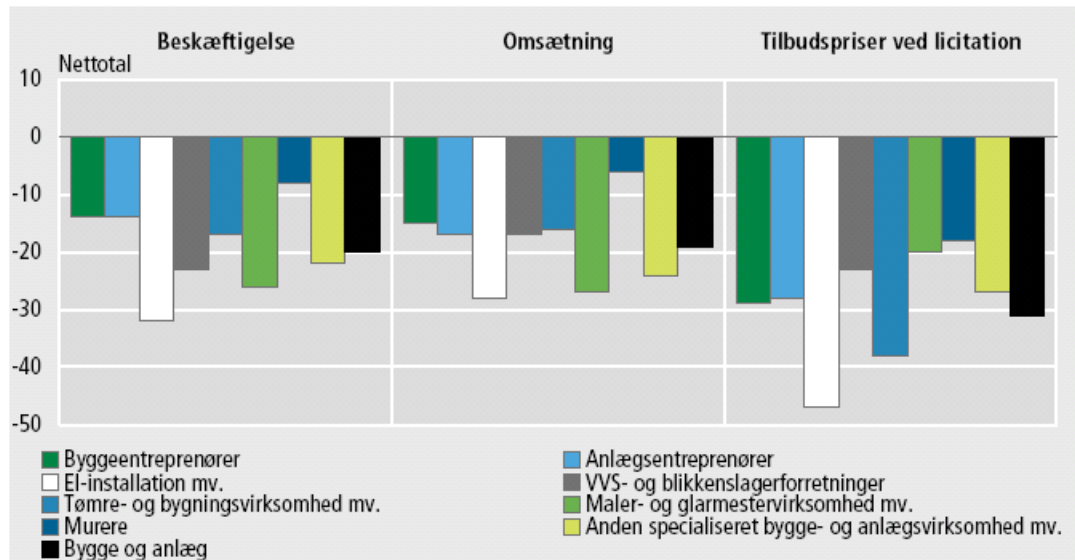
Forventningerne til beskæftigelse, omsætning og tilbudspriser ved licitation de kommende tre måneder er negative for samtlige af byggeriets brancher. Det viser de ikke sæsonkorrigerede indikatorer. Branchen el-installation mv. har de mest pessimistiske forventninger, mens branchen murere har de mindst negative forventninger.

Virksomheder, der repræsenterer 35 pct. af beskæftigelsen i bygge og anlæg, oplyser, at manglende efterspørgsel var årsag til produktionsbegrænsninger mod 12 pct. samme tidspunkt sidste år. Mangel på arbejdskraft er derimod ikke længere en produktionsbegrænsende faktor. For et år siden angav virksomheder, der repræsenterede 17 pct. at beskæftigelsen i bygge og anlæg, nemlig mangel på arbejdskraft som en produktionsbegrænsende faktor.

Figur 1. S sammensat konjunkturindikator for bygge og anlæg og forventninger til beskæftigelse. Forventningerne til de kommende tre måneder



Figur 2. Forventninger fordelt på brancher.
Maj-juli 2009 i forhold til februar-april 2009



Sammensat konjunkturindikator for bygge og anlæg.
Forventningerne til de kommende tre måneder. Sæsonkorrigeret

		Beskæftigelsesforventninger			Ordre- beholdning ¹	Sammensat konjunktur- indikator
		Byggeri	Anlægs- arbejde	I alt		
		nettotal				
2008	Februar	1	-8	-1	0	0
	Marts	-3	-16	-4	-1	-3
	April	-7	-4	-7	-3	-5
	Maj	-12	-24	-15	-8	-10
	Juni	-12	-16	-13	-17	-15
	Juli	-12	-10	-11	-16	-13
	August	-14	-22	-16	-18	-17
	September	-23	-26	-23	-25	-24
	Oktober	-23	-25	-24	-33	-29
	November	-31	-24	-30	-38	-34
	December	-30	-26	-30	-41	-35
	2009	Januar	-34	-24	-31	-46
Februar		-38	-25	-35	-48	-42
Marts		-40	-22	-36	-54	-45
April		-36	-28	-34	-55	-44
Maj		-32	-34	-33	-56	-43

¹ Tal for ordrebeholdningen er opgjort ultimo foregående måned.

Juli 2009

Med kilde i Danmarks Statistik fremsendes vedhæftet følgende bilagsmateriale:

Konjunkturbarometer for bygge- og anlæg juni 2009

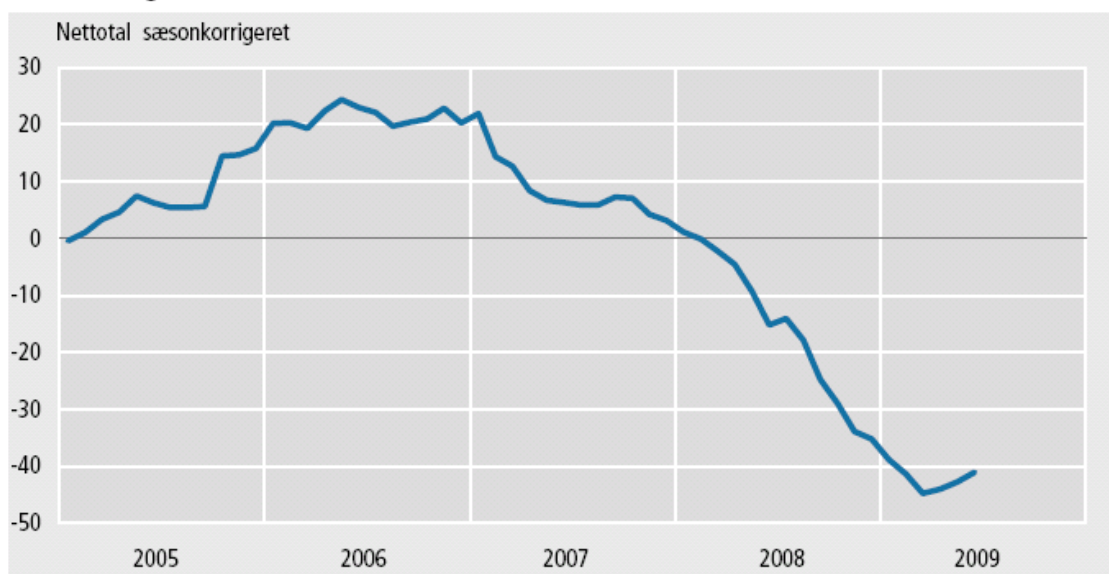
Byggeriets forventninger er steget minimalt den seneste måned og ligger fortsat på et lavt niveau. Den sammensatte konjunkturindikator er -41 i juni, mens den i maj var -43, når der ses bort fra sæsonudsving. For et år siden var den sæsonkorrigerede konjunkturindikator -15. Indikatoren er en sammenvejning af byggeriets forventninger til beskæftigelsen de kommende tre måneder og en vurdering af ordrebeholdningen ved udgangen af den foregående måned.

Både vurderingen af ordrebeholdningen og forventningerne til beskæftigelsen er steget i samme størrelsesorden som den sammensatte konjunkturindikator over den seneste måned. Vurderingen af ordrebeholdningen er steget fra -56 i maj til -54 i juni, mens de samlede forventninger til beskæftigelsen de kommende tre måneder steg fra -32 til -29.

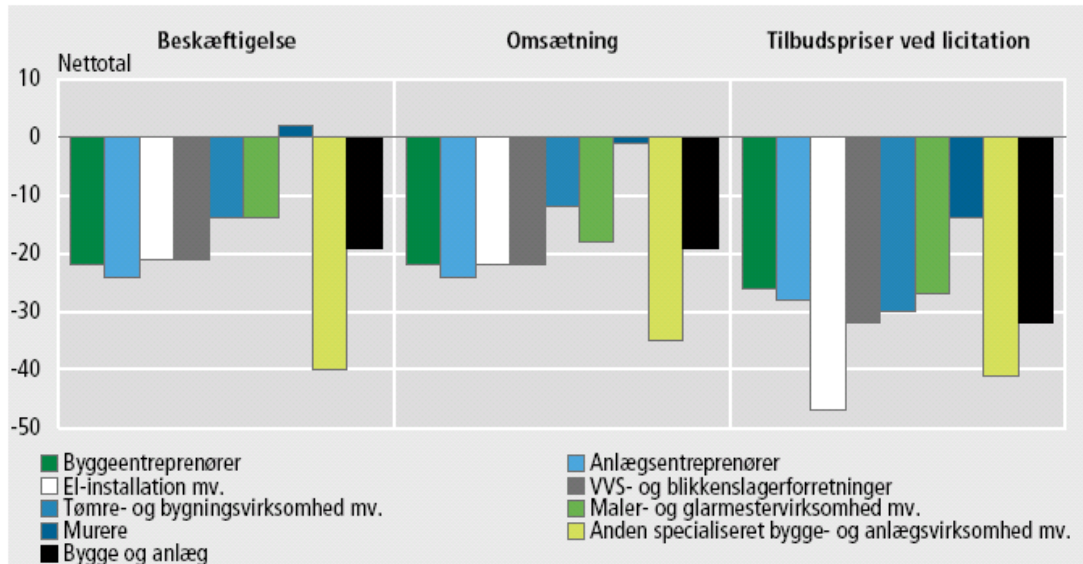
Forventningerne til beskæftigelse, omsætning og tilbudspriser ved licitation de kommende tre måneder er negative i næsten alle byggeriets brancher. Det viser de ikke sæsonkorrigerede indikatorer. Eneste undtagelse er branchen murere, der har positive forventninger til beskæftigelsen. Murere er også den branche, der har de mindst negative forventninger til omsætning og tilbudspriser ved licitation.

Virksomheder, der repræsenterer 35 pct. af beskæftigelsen i bygge og anlæg, oplyser, at manglende efterspørgsel var årsag til produktionsbegrænsninger mod 15 pct. samme tidspunkt sidste år. Virksomheder, der repræsenterer 2 pct. af beskæftigelsen bygge og anlæg, angiver mangel på arbejdskraft som en produktionsbegrænsende faktor mod 15 pct. samme tidspunkt sidste år.

Figur 1. Sammensat konjunkturindikator for bygge og anlæg. Forventningerne til de kommende tre måneder



Figur 2. Forventninger fordelt på brancher. Juni-august 2009 i forhold til marts-maj 2009



Sammensat konjunkturindikator for bygge og anlæg. Forventningerne til de kommende tre måneder. Sæsonkorrigeret

		Beskæftigelsesforventninger			Ordrebeholdning ¹	Sammensat konjunkturindikator	
		Byggeri	Anlægsarbejde	I alt			
		nettotal					
2008	Marts	-3	-16	-3	-1	-2	
	April	-7	-4	-6	-3	-5	
	Maj	-11	-24	-13	-8	-9	
	Juni	-12	-15	-13	-17	-15	
	Juli	-13	-10	-13	-16	-14	
	August	-14	-22	-17	-19	-18	
	September	-23	-26	-23	-25	-25	
	Oktober	-23	-25	-24	-34	-29	
	November	-31	-23	-30	-38	-34	
	December	-30	-26	-30	-40	-35	
	2009	Januar	-33	-24	-32	-46	-39
		Februar	-38	-24	-35	-47	-41
Marts		-40	-22	-35	-54	-45	
April		-35	-29	-33	-54	-44	
Maj		-31	-35	-32	-56	-43	
Juni		-27	-33	-29	-54	-41	

¹ Tal for ordrebeholdningen er opgjort ultimo foregående måned.

Juli 2009

Med kilde i Danmarks Statistik fremsendes vedhæftet følgende bilagsmateriale:

Konjunkturbarometer for bygge- og anlæg juli 2009

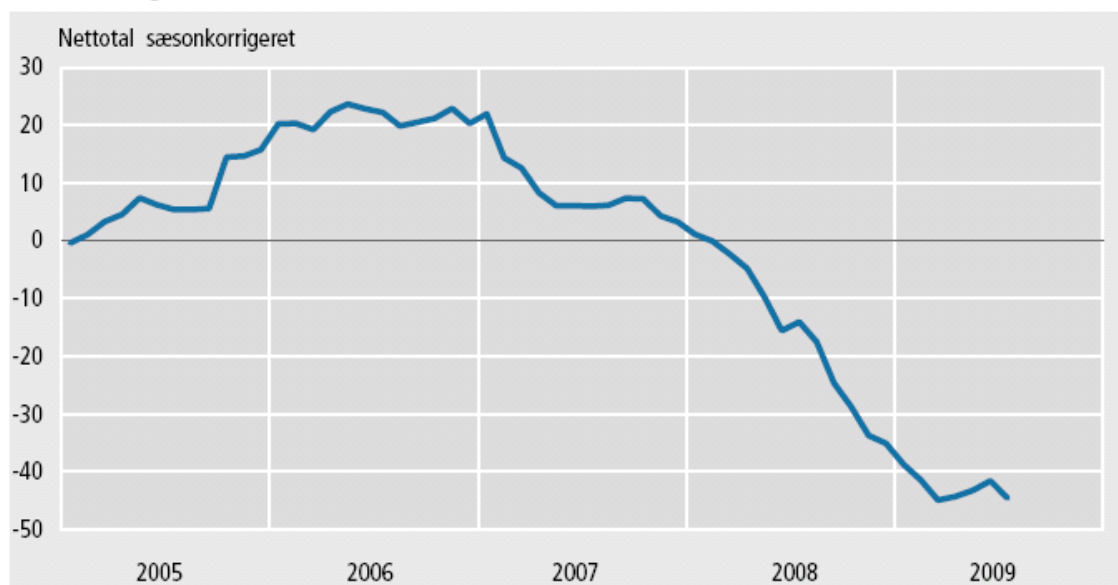
Byggeriets forventninger er faldet en smule den seneste måned og er derfor fortsat på et lavt niveau. Den sammensatte konjunkturindikator er -45 i juli, mens den i juni var -42, når der ses bort fra sæsonudsving. For et år siden var den sæsonkorrigerede konjunkturindikator -14. Indikatoren er en sammenvejning af byggeriets forventninger til beskæftigelsen de kommende tre måneder og en vurdering af ordrebeholdningen ved udgangen af den foregående måned.

Både vurderingen af ordrebeholdningen og forventningerne til beskæftigelsen er faldet lidt over den seneste måned. Vurderingen af ordrebeholdningen er faldet fra -54 i juni til -57 i juli, mens de samlede forventninger til beskæftigelsen de kommende tre måneder er faldet fra -28 til -33.

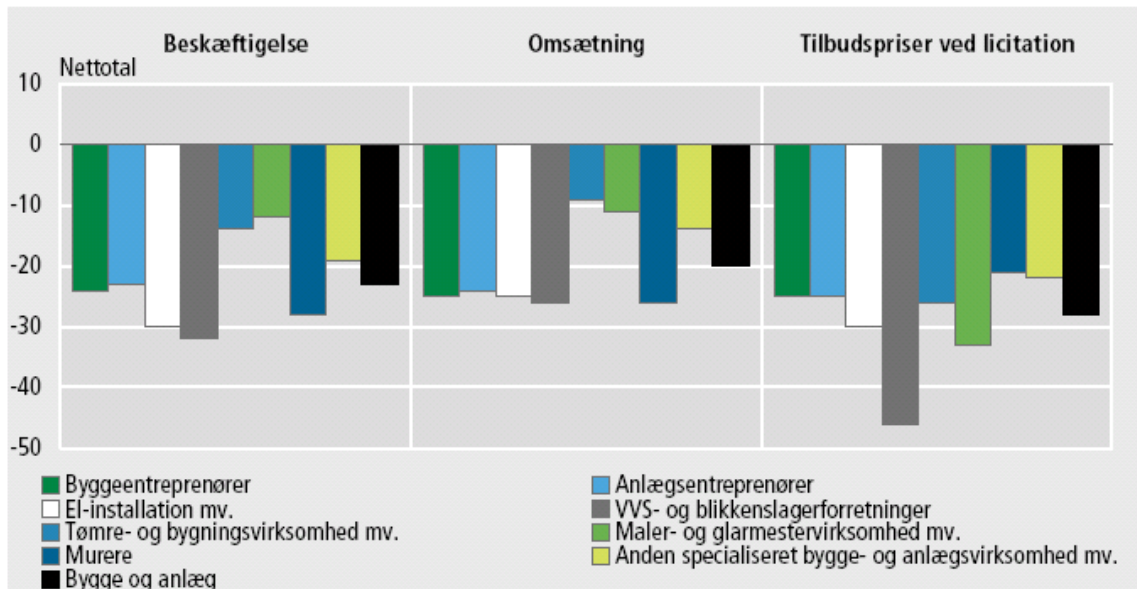
Forventningerne til beskæftigelse, omsætning og tilbudspriser ved licitation de kommende tre måneder er negative i alle byggeriets brancher. Det viser de ikke sæsonkorrigerede indikatorer. Branchen vvs- og blikkenslagerforretninger har de mest pessimistiske forventninger; dog har branchen murere lige så pessimistiske forventninger når det drejer sig om omsætningen.

Virksomheder, der repræsenterer 33 pct. af beskæftigelsen i bygge og anlæg, oplyser, at manglende efterspørgsel var årsag til produktionsbegrænsninger mod 15 pct. samme tidspunkt sidste år. Virksomheder, der repræsenterer 1 pct. af beskæftigelsen bygge og anlæg, angiver mangel på arbejdskraft som en produktionsbegrænsende faktor mod 14 pct. samme tidspunkt sidste år.

Figur 1. **Sammensat konjunkturindikator for bygge og anlæg. Forventningerne til de kommende tre måneder**



Figur 2. Forventninger fordelt på brancher.
Juli-september 2009 i forhold til april-juni 2009



Sammensat konjunkturindikator for bygge og anlæg.
Forventningerne til de kommende tre måneder. Sæsonkorrigeret

		Beskæftigelsesforventninger			Ordre- beholdning ¹	Sammensat konjunktur- indikator
		Byggeri	Anlægs- arbejde	I alt		
		nettotal				
2008	April	-7	-4	-6	-3	-5
	Maj	-12	-25	-14	-8	-10
	Juni	-12	-15	-12	-18	-16
	Juli	-12	-10	-12	-16	-14
	August	-14	-22	-17	-18	-17
	September	-23	-26	-23	-25	-25
	Oktober	-23	-25	-24	-34	-29
	November	-31	-23	-29	-38	-34
2009	December	-30	-25	-30	-40	-35
	Januar	-33	-24	-32	-46	-39
	Februar	-38	-24	-35	-47	-41
	Marts	-40	-22	-35	-54	-45
	April	-35	-28	-34	-54	-44
	Maj	-32	-36	-33	-56	-43
	Juni	-27	-33	-28	-54	-42
Juli	-32	-34	-33	-57	-45	

¹ Tal for ordrebeholdningen er opgjort ultimo foregående måned.

September 2009

Med kilde i Danmarks Statistik fremsendes vedhæftet følgende bilagsmateriale:

Konjunkturbarometer for bygge- og anlæg august 2009

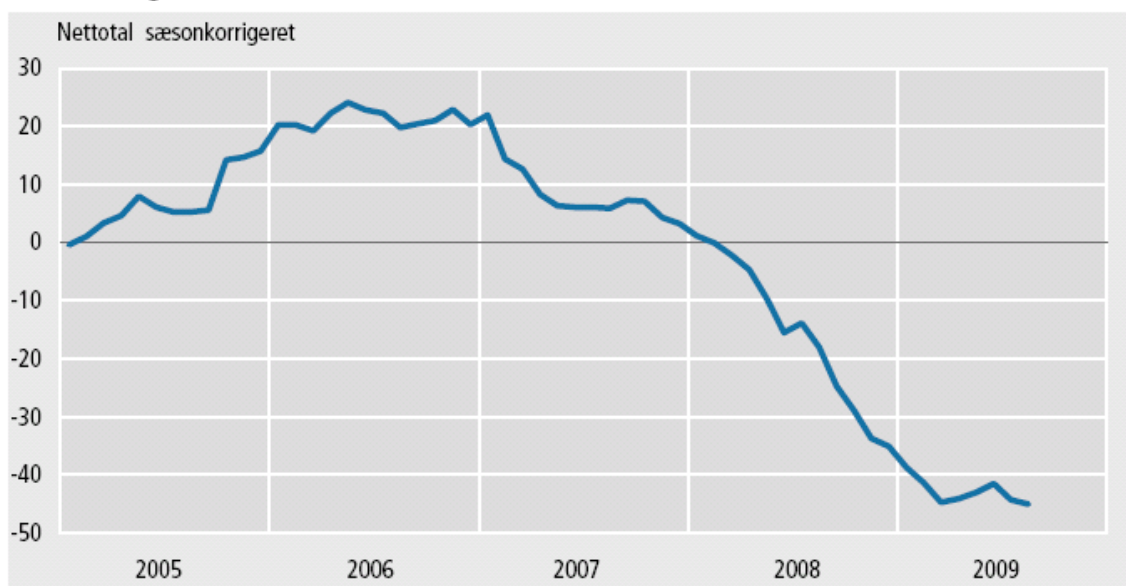
Byggeriets forventninger er stort set uændrede i forhold til sidste måned og er dermed fortsat på et lavt niveau. Den sammensatte konjunkturindikator er -45 i august, mens den i juli var -44, når der ses bort fra sæsonudsving. For et år siden var den sæsonkorrigerede konjunkturindikator -18. Indikatoren er en sammenvejning af byggeriets forventninger til beskæftigelsen de kommende tre måneder og en vurdering af ordrebeholdningen ved udgangen af den foregående måned.

Både vurderingen af ordrebeholdningen og forventningerne til beskæftigelsen er nogenlunde uændrede i forhold til sidste måned. Vurderingen af ordrebeholdningen er nu -58 mod -57 i juli. De samlede forventninger til beskæftigelsen de kommende tre måneder er -30 mod -31 i juli.

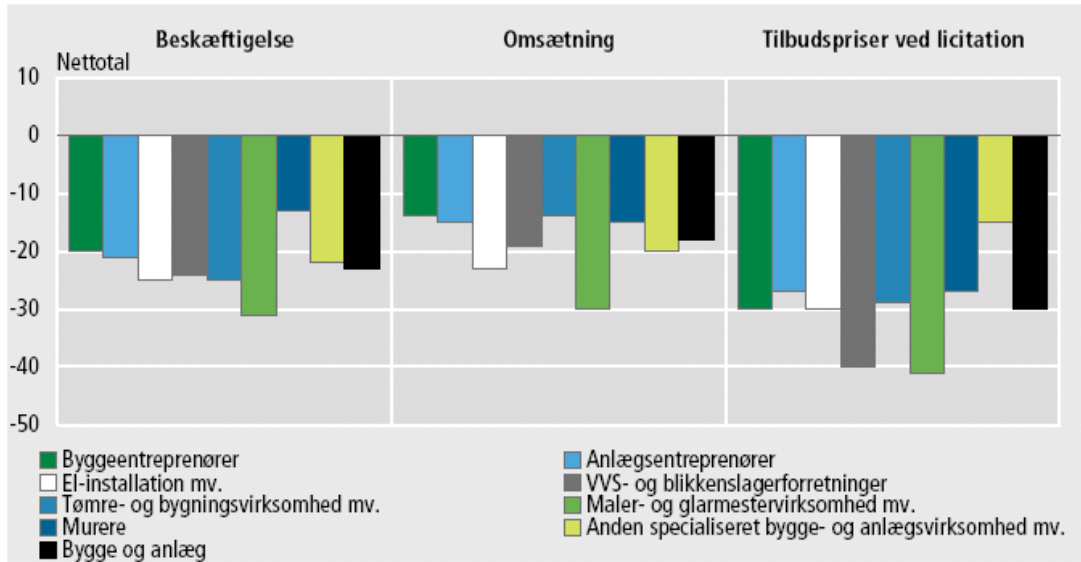
Forventningerne til beskæftigelse, omsætning og tilbudspriser ved licitation de kommende tre måneder er negative i alle byggeriets brancher. Det viser de ikke-sæsonkorrigerede indikatorer. Branchen maler- og glarmestervirksomhed har de mest pessimistiske forventninger indenfor alle tre områder.

Virksomheder, der repræsenterer 33 pct. af beskæftigelsen i bygge og anlæg, oplyser, at manglende efterspørgsel var årsag til produktionsbegrænsninger mod 16 pct. samme tidspunkt sidste år. Derimod er arbejdskraftmangel ikke længere en produktionsbegrænsende faktor. Det er kun virksomheder, der repræsenterer 1 pct. af beskæftigelsen i bygge og anlæg, der angiver mangel på arbejdskraft som en produktionsbegrænsende faktor mod 14 pct. samme tidspunkt året før.

Figur 1. Sammensat konjunkturindikator for bygge og anlæg. Forventningerne til de kommende tre måneder



Figur 2. Forventninger fordelt på brancher.
August-oktober 2009 i forhold til maj-juli 2009



**Sammensat konjunkturindikator for bygge og anlæg.
Forventningerne til de kommende tre måneder. Sæsonkorrigeret**

		Beskæftigelsesforventninger			Ordre- beholdning ¹	Sammensat konjunktur- indikator
		Byggeri	Anlægs- arbejde	I alt		
		nettotal				
2008	Maj	-12	-24	-14	-8	-10
	Juni	-12	-15	-13	-18	-16
	Juli	-13	-7	-11	-16	-14
	August	-14	-23	-17	-18	-18
	September	-23	-27	-24	-25	-25
	Oktober	-23	-25	-24	-33	-29
	November	-31	-24	-30	-38	-34
	December	-30	-26	-30	-40	-35
2009	Januar	-33	-24	-31	-46	-39
	Februar	-37	-25	-35	-47	-41
	Marts	-40	-22	-35	-54	-45
	April	-35	-29	-34	-54	-44
	Maj	-32	-35	-33	-56	-43
	Juni	-27	-32	-28	-54	-41
	Juli	-32	-31	-31	-57	-44
	August	-33	-18	-30	-58	-45

¹ Tal for ordrebeholdningen er opgjort ultimo foregående måned.

Oktober 2009

Med kilde i Danmarks Statistik fremsendes vedhæftet følgende bilagsmateriale:

Konjunkturbarometer for bygge- og anlæg september 2009

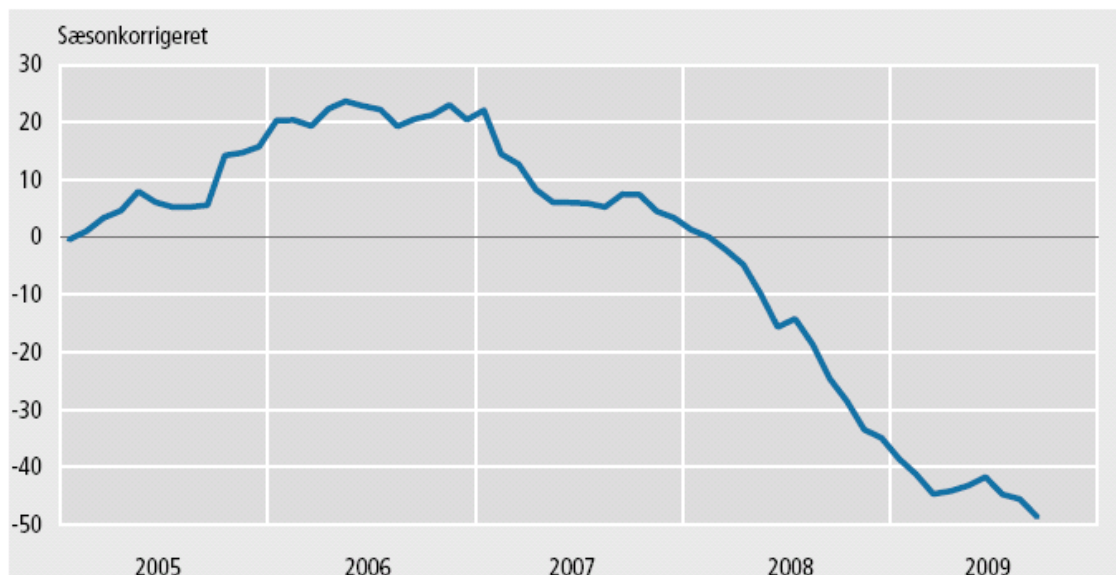
Byggeriets forventninger faldt en smule i forhold til sidste måned og ligger fortsat på et meget lavt niveau. Den sammensatte konjunkturindikator er -49 i september, mens den i august var -46, når der ses bort fra sæsonudsving. For et år siden var den sæsonkorrigerede konjunkturindikator -25. Indikatoren er en sammenvejning af byggeriets forventninger til beskæftigelsen de kommende tre måneder og en vurdering af ordrebeholdningen ved udgangen af den foregående måned.

Både vurderingen af ordrebeholdningen og forventningerne til beskæftigelsen er faldet i forhold til sidste måned. Byggeriet vurderer især ordrebeholdningen meget lavt med -62 i september mod -59 i august. De samlede forventninger til beskæftigelsen de kommende tre måneder er -34 mod -31 i august.

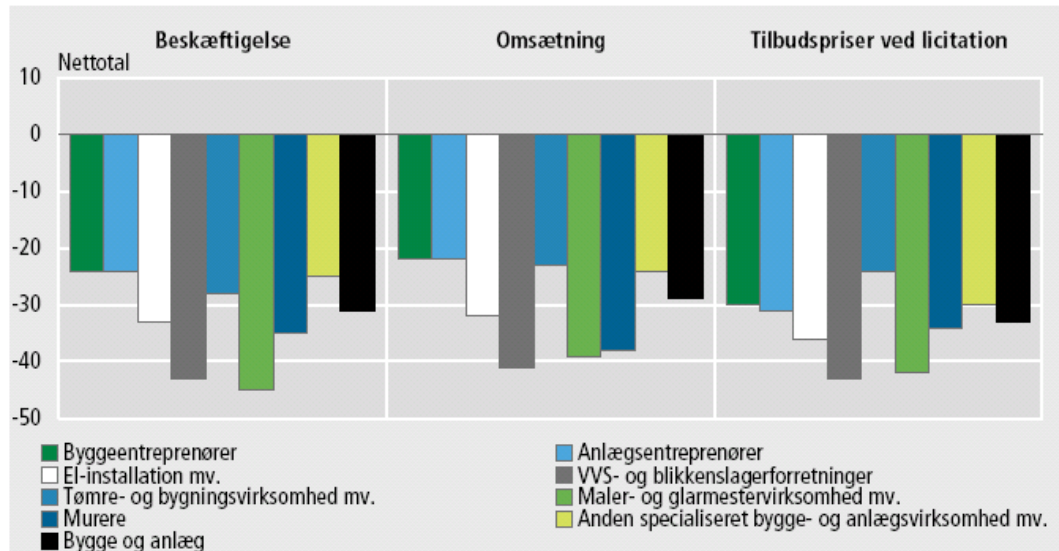
Alle byggeriets brancher har negative forventninger til beskæftigelse, omsætning og tilbudspriser ved licitation de kommende tre måneder. Det viser de ikke-sæsonkorrigerede indikatorer. Brancherne VVS og blikkenslagerforretninger samt maler- og glarmestervirksomhed har de mest pessimistiske forventninger indenfor alle tre områder.

Virksomheder, der repræsenterer 35 pct. af beskæftigelsen i bygge og anlæg, oplyser, at manglende efterspørgsel var årsag til produktionsbegrænsninger mod 18 pct. samme tidspunkt sidste år. Derimod er arbejdskraftmangel ikke længere en produktionsbegrænsende faktor. Virksomheder, der repræsenterer 4 pct. af beskæftigelsen i bygge og anlæg, angiver finansielle begrænsninger som produktionsbegrænsende faktor mod 1 pct. samme tidspunkt året før.

Figur 1. Sammensat konjunkturindikator for bygge og anlæg. Forventningerne til de kommende tre måneder



Figur 2. Forventninger fordelt på brancher.
September-november 2009 i forhold til juni-august 2009



Sammensat konjunkturindikator for bygge og anlæg.
Forventningerne til de kommende tre måneder. Sæsonkorrigeret

		Beskæftigelsesforventninger			Ordrer- beholdning ¹	Sammensat konjunktur- indikator
		Byggeri	Anlægs- arbejde	I alt		
		nettotal				
2008	Juni	-12	-14	-13	-18	-16
	Juli	-13	-7	-12	-16	-14
	August	-15	-24	-17	-19	-19
	September	-23	-27	-23	-25	-25
	Oktober	-23	-25	-23	-33	-28
	November	-31	-24	-30	-38	-33
	December	-30	-26	-29	-40	-35
2009	Januar	-33	-24	-31	-46	-39
	Februar	-37	-25	-35	-47	-41
	Marts	-40	-22	-35	-54	-45
	April	-35	-29	-34	-55	-44
	Maj	-32	-35	-33	-56	-43
	Juni	-27	-32	-28	-55	-42
	Juli	-32	-30	-32	-57	-45
	August	-33	-19	-31	-59	-46
	September	-37	-25	-34	-62	-49

¹ Tal for ordrerbeholdningen er opgjort ultimo foregående måned.

Oktober 2009

Med kilde i Danmarks Statistik fremsendes vedhæftet følgende bilagsmateriale:

Konjunkturbarometer for bygge- og anlæg oktober 2009

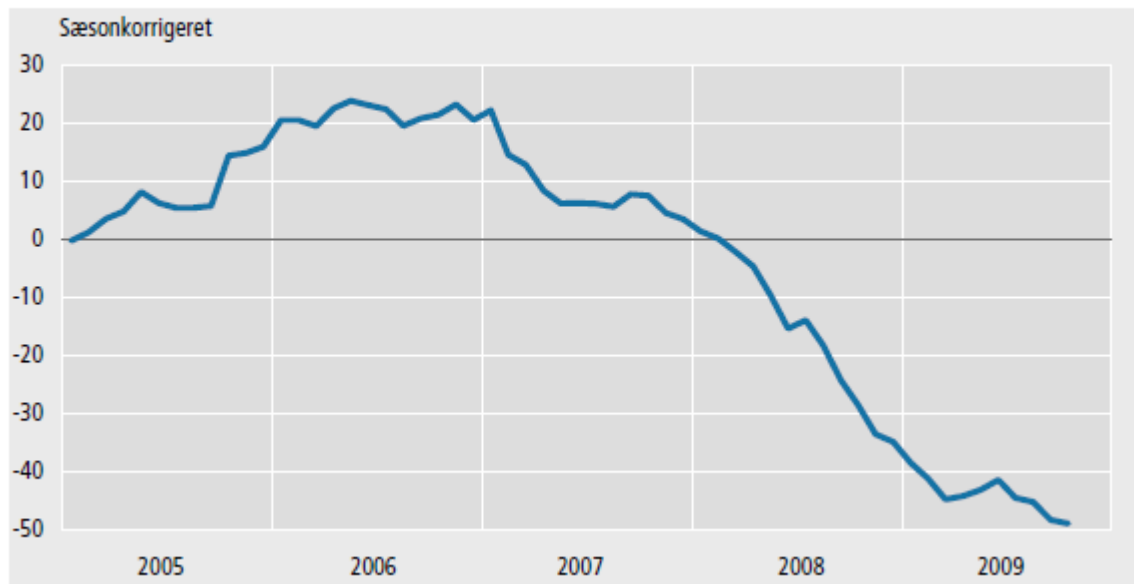
Byggeriets forventninger er stort set uændrede i forhold til sidste måned og ligger fortsat på et meget lavt niveau. Den sammensatte konjunkturindikator er -49 i oktober, mens den i september var -48, når der ses bort fra sæsonudsving. For et år siden var den sæsonkorrigerede konjunkturindikator -29. Indikatoren er en sammenvæjning af byggeriets forventninger til beskæftigelsen de kommende tre måneder og en vurdering af ordrebeholdningen ved udgangen af den foregående måned.

Både vurderingen af ordrebeholdningen og forventningerne til beskæftigelsen er stort set uændrede i forhold til sidste måned. Byggeriet vurderer især ordrebeholdningen meget lavt med -63 i oktober mod -62 i september. De samlede forventninger til beskæftigelsen de kommende tre måneder er i oktober -34, hvilket er det samme som i september.

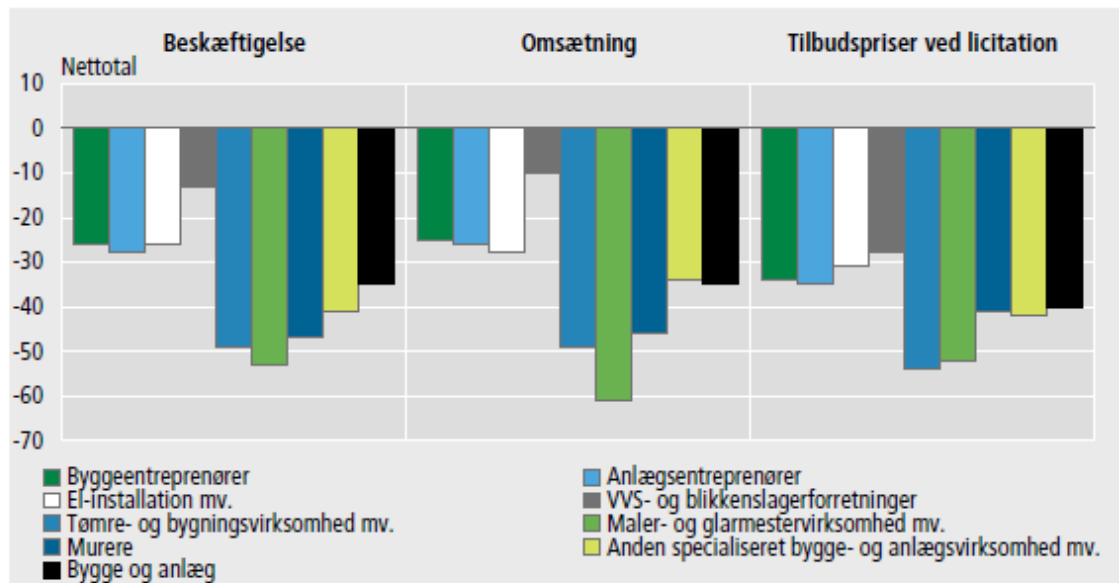
Alle byggeriets brancher har negative forventninger til beskæftigelse, omsætning og tilbudspriser ved licitation de kommende tre måneder. Det viser de ikke-sæsonkorrigerede indikatorer. Brancherne tømrer- og bygningsvirksomhed mv. samt maler- og glarmestervirksomhed har de mest pessimistiske forventninger inden for alle tre områder. De mindst negative forventninger har VVS- og blikkenslagerforretninger.

Virksomheder, der repræsenterer 37 pct. af beskæftigelsen i bygge og anlæg, oplyser, at manglende efterspørgsel var årsag til produktionsbegrænsninger mod 23 pct. samme tidspunkt året før. Derimod er arbejdskraftmangel ikke længere en produktionsbegrænsende faktor, som det ellers var for et år siden. Virksomheder, der repræsenterer 5 pct. af beskæftigelsen i bygge og anlæg, angiver finansielle begrænsninger som en produktionsbegrænsende faktor mod 2 pct. samme tidspunkt året før.

Figur 1. Sammensat konjunkturindikator for bygge og anlæg. Forventningerne til de kommende tre måneder



Figur 2. Forventninger fordelt på brancher.
Oktober-december 2009 i forhold til juli-september 2009



Sammensat konjunkturindikator for bygge og anlæg.
Forventningerne til de kommende tre måneder. Sæsonkorrigeret

		Beskæftigelsesforventninger			Ordre- beholdning ¹	Sammensat konjunktur- indikator
		Byggeri	Anlægs- arbejde	I alt		
		nettotal				
2008	Juli	-13	-7	-12	-16	-14
	August	-14	-24	-17	-19	-18
	September	-22	-27	-23	-25	-24
	Oktober	-23	-25	-24	-33	-29
	November	-31	-24	-30	-38	-34
	December	-30	-26	-30	-40	-35
2009	Januar	-33	-24	-32	-46	-39
	Februar	-38	-25	-35	-47	-41
	Marts	-40	-22	-35	-54	-45
	April	-35	-29	-34	-55	-44
	Maj	-32	-35	-33	-56	-43
	Juni	-27	-32	-28	-55	-42
	Juli	-32	-31	-32	-57	-45
	August	-33	-19	-32	-59	-45
	September	-36	-26	-34	-62	-48
	Oktober	-35	-28	-34	-63	-49

¹ Tal for ordrebeholdningen er opgjort ultimo foregående måned.

December 2009

Med kilde i Danmarks Statistik fremsendes vedhæftet følgende bilagsmateriale:

Konjunkturbarometer for bygge- og anlæg november 2009

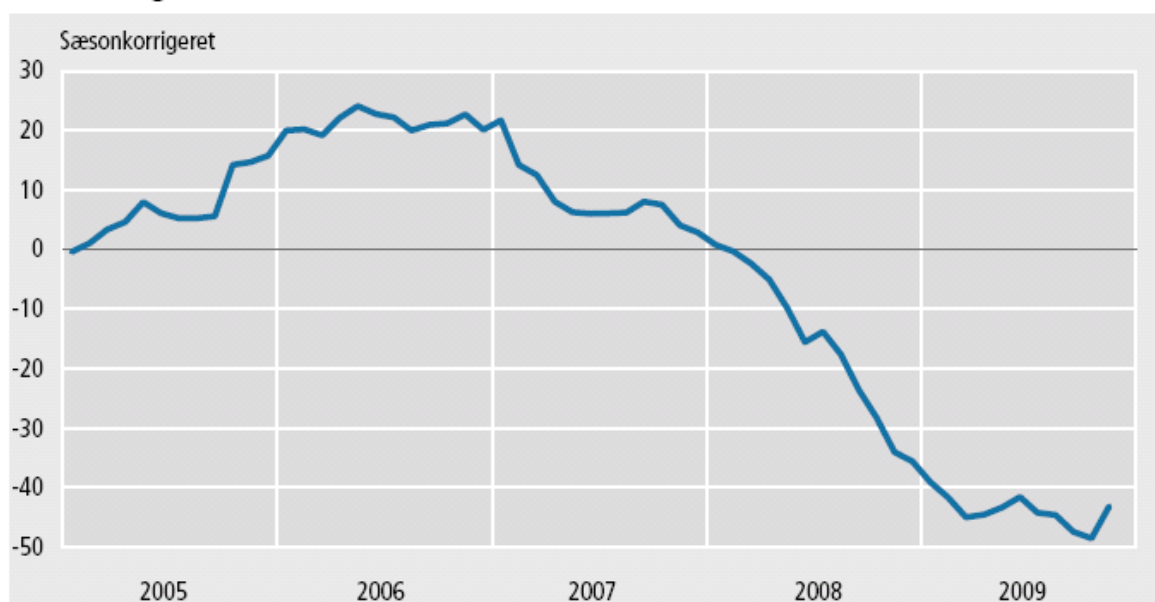
Byggeriets forventninger er steget i forhold til sidste måned, men ligger fortsat på et meget lavt niveau. Den sammensatte konjunkturindikator er -43 i november, mens den i oktober var -48, når der ses bort fra sæsonudsving. For et år siden var den sæsonkorrigerede konjunkturindikator -34. Indikatoren er en sammenvejning af byggeriets forventninger til beskæftigelsen de kommende tre måneder og en vurdering af ordrebeholdningen ved udgangen af den foregående måned.

Både vurderingen af ordrebeholdningen og forventningerne til beskæftigelsen er steget i forhold til sidste måned, men de er begge stadig på et lavt niveau. Byggeriet vurderer ordrebeholdningen til -57 i november mod -62 i oktober. De samlede forventninger til beskæftigelsen de kommende tre måneder er i november -30 mod -33 i oktober.

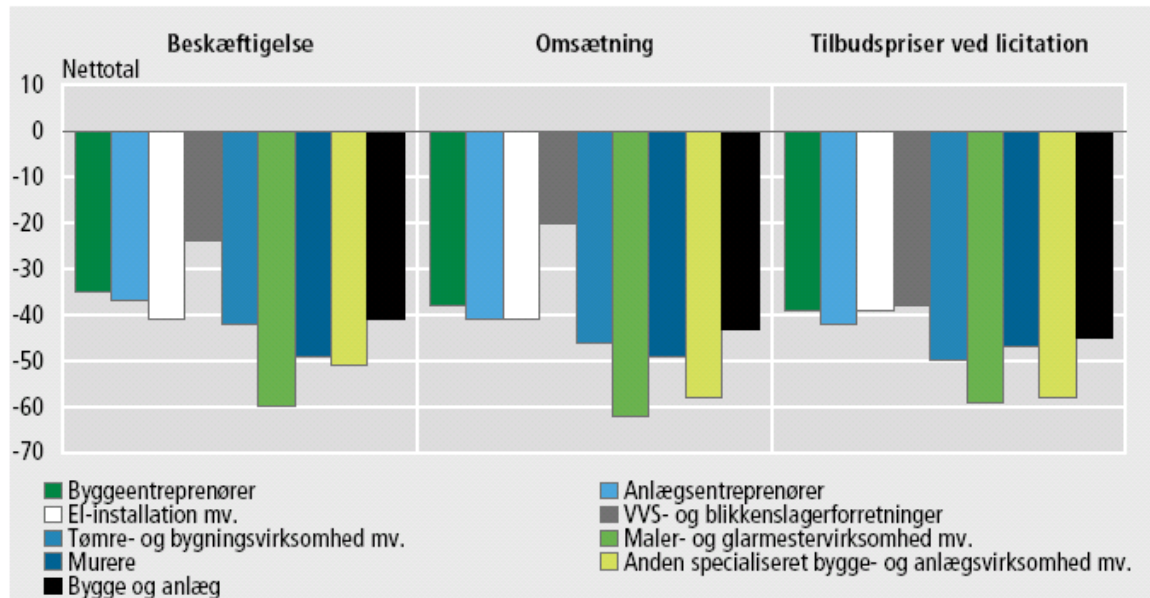
Alle byggeriets brancher har negative forventninger til beskæftigelse, omsætning og tilbudspriser ved licitation de kommende tre måneder. Det viser de ikke-sæsonkorrigerede indikatorer. Brancherne maler- og glarmestervirksomhed samt anden specialiseret bygge- og anlægsvirksomhed mv. (fx brolæggerarbejde) har de mest pessimistiske forventninger inden for alle tre områder. De mindst negative forventninger har VVS. og blikkenslagerforretninger.

Virksomheder, der repræsenterer 41 pct. af beskæftigelsen i bygge og anlæg, oplyser, at manglende efterspørgsel var årsag til produktionsbegrænsninger mod 28 pct. samme tidspunkt sidste år.

Figur 1. Sammensat konjunkturindikator for bygge og anlæg. Forventninger til de kommende tre måneder



Figur 2. Forventninger til november 2009 - januar 2010 i forhold til august-oktober 2009



**Sammensat konjunkturindikator for bygge og anlæg.
Forventninger til de kommende tre måneder. Sæsonkorrigeret**

		Beskæftigelsesforventninger			Ordre- beholdning ¹	Sammensat konjunktur- indikator
		Byggeri	Anlægs- arbejde	I alt		
		nettotal				
2008	August	-14	-24	-17	-19	-18
	September	-22	-26	-22	-24	-24
	Oktober	-23	-24	-23	-32	-28
	November	-32	-25	-30	-38	-34
	December	-31	-26	-30	-41	-36
2009	Januar	-33	-24	-32	-46	-39
	Februar	-38	-25	-35	-48	-42
	Marts	-40	-22	-35	-55	-45
	April	-36	-29	-34	-55	-45
	Maj	-32	-35	-33	-56	-43
	Juni	-27	-32	-28	-55	-42
	Juli	-32	-30	-32	-57	-44
	August	-33	-19	-31	-58	-45
	September	-35	-25	-33	-62	-47
	Oktober	-34	-27	-33	-62	-48
	November	-32	-22	-30	-57	-43

¹ Tal for ordrebeholdningen er opgjort ultimo foregående måned.

Januar 2010

Med kilde i Danmarks Statistik fremsendes vedhæftet følgende bilagsmateriale:

Konjunkturbarometer for bygge- og anlæg december 2009

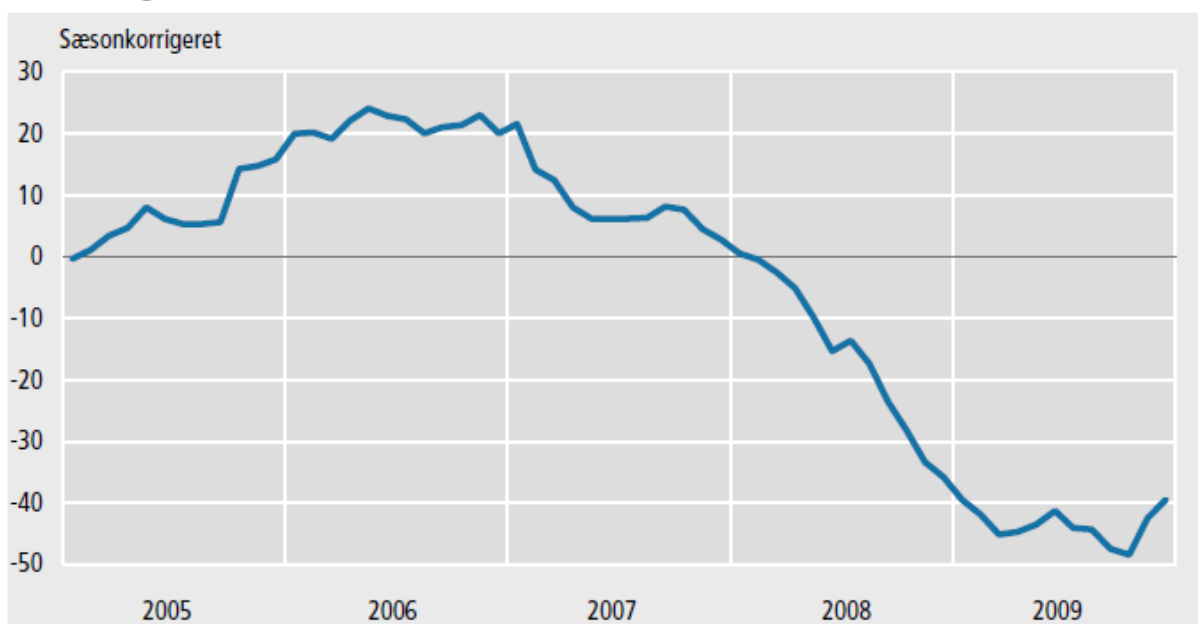
Byggeriets forventninger er stort set uændrede i forhold til sidste måned, og ligger fortsat på et lavt niveau. Den sammensatte konjunkturindikator er -40 i december, mens den i november var -42, når der ses bort fra sæsonudsving. For et år siden var den sæsonkorrigerede konjunkturindikator -36. Indikatoren er en sammenvæjning af byggeriets forventninger til beskæftigelsen de kommende tre måneder og en vurdering af ordrebeholdningen ved udgangen af den foregående måned.

Både vurderingen af ordrebeholdningen og forventningerne til beskæftigelsen er steget en smule i forhold til sidste måned, men de er begge stadig på et lavt niveau. Byggeriet vurderer ordrebeholdningen til -54 i december mod -57 i november. De samlede forventninger til beskæftigelsen de kommende tre måneder er i december -25 mod -29 i november.

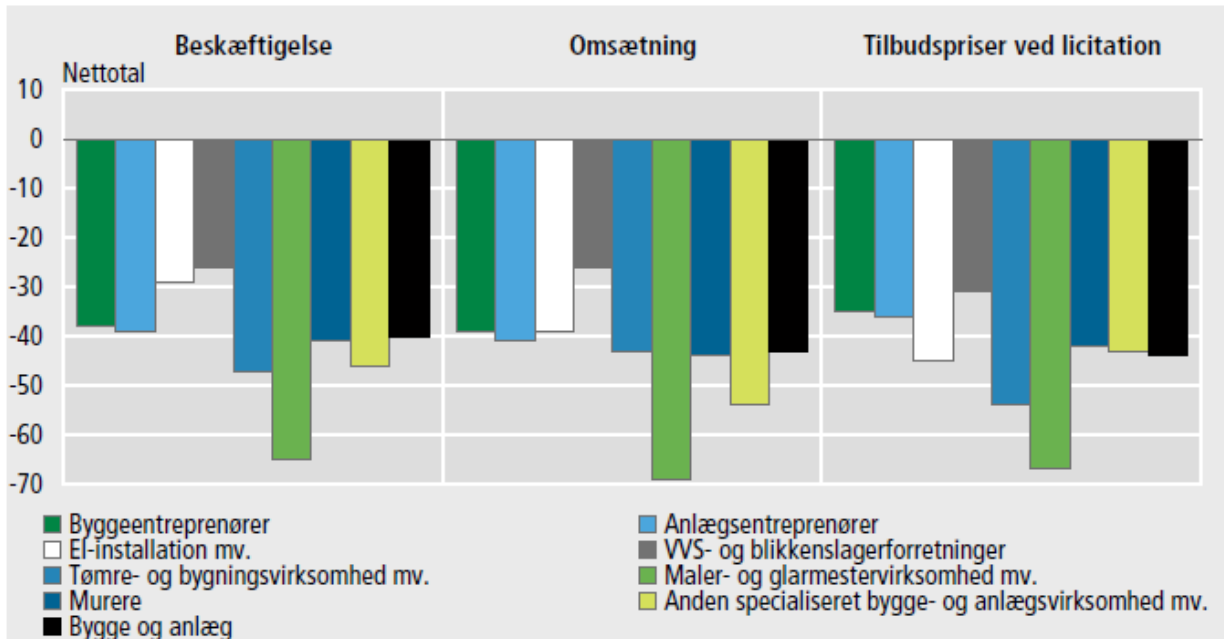
Alle byggeriets brancher har negative forventninger til beskæftigelse, omsætning og tilbudspriser ved licitation de kommende tre måneder. Det viser de ikke-sæsonkorrigerede indikatorer. Brancherne maler- og glarmestervirksomhed har de mest pessimistiske forventninger inden for alle tre områder. De mindst negative forventninger har VVS- og blikkenslagerforretninger.

Virksomheder, der repræsenterer 39 pct. af beskæftigelsen i bygge og anlæg, oplyser, at manglende efterspørgsel var årsag til produktionsbegrænsninger mod 28 pct. samme tidspunkt sidste år.

**Sammensat konjunkturindikator for bygge og anlæg.
Forventninger til de kommende tre måneder**



Forventninger til december 2009 - februar 2010 i forhold til september-november 2009



Sammensat konjunkturindikator for bygge og anlæg.
Forventninger til de kommende tre måneder. Sæsonkorrigeret

		Beskæftigelsesforventninger			Ordre- beholdning ¹	Sammensat konjunktur- indikator
		Byggeri	Anlægs- arbejde	I alt		
		nettotal				
2008	September	-21	-26	-22	-24	-24
	Oktober	-22	-24	-23	-33	-28
	November	-30	-25	-29	-38	-33
	December	-31	-26	-31	-41	-36
2009	Januar	-34	-24	-33	-47	-40
	Februar	-38	-25	-36	-48	-42
	Marts	-41	-23	-36	-55	-45
	April	-36	-28	-34	-55	-45
	Maj	-33	-35	-33	-56	-43
	Juni	-27	-32	-28	-54	-41
	Juli	-32	-30	-32	-57	-44
	August	-33	-18	-31	-58	-44
	September	-35	-25	-32	-62	-47
	Oktober	-33	-27	-32	-63	-48
	November	-30	-22	-29	-57	-42
	December	-24	-25	-25	-54	-40

¹ Tal for ordrebeholdningen er opgjort ultimo foregående måned.